

BÁO CÁO TÀI CHÍNH HỢP NHẤT
GIỮA NIÊN ĐỘ
CÔNG TY CỔ PHẦN THƯƠNG MẠI ĐẦU TƯ DẦU KHÍ
NAM SÔNG HẬU

Cho kỳ kế toán từ ngày 01/01/2020 đến 30/06/2020



NỘI DUNG

Báo cáo của Ban Tổng Giám đốc

Trang

2 – 4

Báo cáo tài chính hợp nhất giữa niên độ:

Bảng cân đối kế toán hợp nhất giữa niên độ

5 – 7

Báo cáo kết quả hoạt động kinh doanh hợp nhất giữa niên độ

8 – 9

Báo cáo lưu chuyển tiền tệ hợp nhất giữa niên độ

10 – 11

Thuyết minh Báo cáo tài chính hợp nhất giữa niên độ

12 – 43

3001
CÔ
PH
ĐẦU
NA
T

BÁO CÁO CỦA BAN TỔNG GIÁM ĐỐC

Ban Tổng Giám đốc Công ty Cổ phần Thương mại Đầu tư Dầu khí Nam Sông Hậu (sau đây gọi tắt là “Công ty”) trình bày Báo cáo của mình và Báo cáo tài chính hợp nhất của Công ty cho kỳ kế toán từ ngày 01/01/2020 đến 30/06/2020.

CÔNG TY

Công ty Cổ phần Thương mại Đầu tư Dầu khí Nam Sông Hậu tiền thân là Công ty cổ phần Thương mại Đầu tư Hóa dầu Nam Sông Hậu được thành lập theo Giấy chứng nhận kinh doanh số 6300177249 do Sở kế hoạch Đầu tư Tỉnh Hậu Giang cấp lần đầu ngày 14 tháng 02 năm 2012, thay đổi lần thứ 18 vào ngày 13 tháng 03 năm 2020.

Vốn Điều lệ theo giấy chứng nhận đăng ký doanh nghiệp là 1.261.967.800.000 đồng (Một ngàn hai trăm sáu mươi một tỷ chín trăm sáu mươi bảy triệu tám trăm ngàn đồng.)

Địa chỉ trụ sở chính của Công ty tại: Ấp Phú Thạnh, Thị trấn Mái Dầm, Huyện Châu Thành, Tỉnh Hậu Giang, Việt Nam.

Lĩnh vực hoạt động kinh doanh chính của Công ty là:

- Bán buôn nhiên liệu rắn, lỏng, khí và các sản phẩm liên quan.
Chi tiết: Kinh doanh xăng, dầu, nhớt, khí dầu mỏ hóa lỏng (LPG) và các sản phẩm có liên quan;
- Bán lẻ nhiên liệu động cơ trong các cửa hàng chuyên doanh (xăng, dầu, nhớt, khí dầu mỏ hóa lỏng (LPG) và các sản phẩm có liên quan;
- Sản xuất sản phẩm dầu mỏ tinh chế.

HỘI ĐỒNG QUẢN TRỊ, BAN TỔNG GIÁM ĐỐC VÀ BAN KIỂM SOÁT

Các thành viên của Hội đồng Quản trị trong năm và tại ngày lập báo cáo này bao gồm:

Họ và tên	Chức vụ	Thời gian bổ nhiệm	Thời gian miễn nhiệm
Ông Mai Văn Huy	Chủ tịch HĐQT	Tháng 05/2017	
Ông Mai Hữu Phúc	Thành viên	Tháng 05/2017	
Ông Mai Văn Thành	Thành viên	Tháng 05/2017	
Ông Ngô Công Chánh	Thành viên	Tháng 05/2017	Tháng 03/2020
Bà Lý Thị Ánh Hồng	Thành viên	Tháng 05/2017	
Ông Hà Ngọc Thường	Thành viên	Tháng 03/2020	
Ông Lê Văn Phú	Thành viên	Tháng 03/2020	

Các thành viên của Ban Tổng Giám đốc đã điều hành công ty trong năm và tại ngày lập báo cáo này bao gồm:

Họ tên	Chức vụ	Thời gian bổ nhiệm	Thời gian miễn nhiệm
Ông Mai Văn Huy	Tổng Giám đốc	Tháng 02/2012	Tháng 03/2020
Ông Mai Văn Thành	Tổng Giám đốc	Tháng 03/2020	
Ông Lê Văn Mậu	Phó Tổng Giám đốc	Tháng 02/2012	
Ông Mai Văn Thành	Phó Tổng Giám đốc	Tháng 08/2013	Tháng 03/2020
Bà Lý Thị Ánh Hồng	Phó Tổng Giám đốc	Tháng 07/2019	
Ông Mai Hữu Phúc	Phó Tổng Giám đốc	Tháng 03/2020	
Ông Trần Quốc Đồi	Phó Tổng Giám đốc	Tháng 03/2020	
Ông Phan Văn Quang	Phó Tổng Giám đốc	Tháng 03/2020	

CÔNG TY CỔ PHẦN THƯƠNG MẠI ĐẦU TƯ DẦU KHÍ NAM SÔNG HẬU
Áp Phú Thạnh, thị trấn Mái Dầm, huyện Châu Thành, tỉnh Hậu Giang

Các thành viên Ban Kiểm soát bao gồm:

Họ tên	Chức vụ	Thời gian bổ nhiệm	Thời gian miễn nhiệm
Bà Phạm Thị Kim Bằng	Trưởng ban	Tháng 05/2017	Tháng 03/2020
Bà Đoàn Thanh Tâm	Trưởng ban	Tháng 03/2020	
Bà Võ Thị Bông	Thành viên	Tháng 05/2017	
Bà Đoàn Thanh Tâm	Thành viên	Tháng 05/2017	
Bà Phạm Thị Kim Bằng	Thành viên	Tháng 03/2020	

KIỂM TOÁN VIÊN

Báo cáo tài chính hợp nhất cho kỳ kế toán từ ngày 01/01/2020 đến 30/06/2020 của Công ty Cổ phần Thương mại Đầu tư Dầu khí Nam Sông Hậu đã được soát xét bởi Công ty TNHH Kiểm toán TTP. Đơn vị đủ điều kiện kiểm toán cho các công ty đại chúng, công ty đại chúng thuộc lĩnh vực chứng khoán theo quy định của Bộ tài chính và Ủy ban Chứng khoán Nhà nước.

CÔNG BỐ TRÁCH NHIỆM CỦA BAN TỔNG GIÁM ĐỐC ĐỐI VỚI BÁO CÁO TÀI CHÍNH

Ban Tổng Giám đốc Công ty chịu trách nhiệm về việc lập Báo cáo tài chính hợp nhất giữa niên độ phản ánh trung thực, hợp lý tình hình hoạt động, kết quả hoạt động kinh doanh và tình hình lưu chuyển tiền tệ của Công ty trong kỳ. Trong quá trình lập Báo cáo tài chính hợp nhất giữa niên độ, Ban Tổng Giám đốc Công ty cam kết đã tuân thủ các yêu cầu sau:

- Xây dựng và duy trì kiểm soát nội bộ mà Ban Tổng Giám đốc và Ban quản trị Công ty xác định là cần thiết để đảm bảo cho việc lập và trình bày Báo cáo tài chính hợp nhất giữa niên độ không còn sai sót trọng yếu do gian lận hoặc nhầm lẫn
- Lựa chọn các chính sách kế toán thích hợp và áp dụng các chính sách này một cách nhất quán;
- Đưa ra các đánh giá và dự đoán hợp lý và thận trọng;
- Nêu rõ các chuẩn mực kế toán được áp dụng có được tuân thủ hay không, có những áp dụng sai lệch trọng yếu đến mức cần phải công bố và giải thích trong Báo cáo tài chính hợp nhất giữa niên độ hay không;
- Lập Báo cáo tài chính hợp nhất giữa niên độ trên cơ sở hoạt động kinh doanh liên tục trừ trường hợp không thể cho rằng Công ty sẽ tiếp tục hoạt động kinh doanh.

Ban Tổng Giám đốc Công ty đảm bảo rằng các sổ kế toán được lưu giữ để phản ánh tình hình tài chính của Công ty, với mức độ trung thực, hợp lý tại bất cứ thời điểm nào và đảm bảo rằng Báo cáo tài chính hợp nhất giữa niên độ tuân thủ các quy định hiện hành của Nhà nước. Đồng thời có trách nhiệm trong việc bảo đảm an toàn tài sản của Công ty và thực hiện các biện pháp thích hợp để ngăn chặn, phát hiện các hành vi gian lận và các vi phạm khác.

Ban Tổng Giám đốc Công ty cam kết rằng Báo cáo tài chính hợp nhất giữa niên độ đã phản ánh trung thực và hợp lý tình hình tài chính của Công ty tại thời điểm ngày 31 tháng 12 năm 2019, kết quả hoạt động kinh doanh và tình hình lưu chuyển tiền tệ cho kỳ kế toán từ ngày 01/01/2020 đến 30/06/2020, phù hợp với chuẩn mực, chế độ kế toán doanh nghiệp Việt Nam và tuân thủ các quy định hiện hành có liên quan đến việc lập và trình bày Báo cáo tài chính.

249
TY
ƯƠNG
DẦU
NG
H-

CÔNG TY CỔ PHẦN THƯƠNG MẠI ĐẦU TƯ DẦU KHÍ NAM SÔNG HẬU
Áp Phú Thạnh, thị trấn Mái Dầm, huyện Châu Thành, tỉnh Hậu Giang

Cam kết khác

Ban Tổng Giám đốc cam kết rằng Công ty tuân thủ Nghị định số 71/2017/NĐ – CP ngày 06/06/2017 hướng dẫn về quản trị Công ty áp dụng đối với Công ty đại chúng và Công ty không vi phạm nghĩa vụ công bố thông tin theo quy định tại Thông tư số 155/2015/TT-BTC, ngày 06/10/2015 của Bộ Tài chính hướng dẫn về việc công bố thông tin trên Thị trường chứng khoán.

Hậu Giang, ngày 30 tháng 07 năm 2020

CHỦ TỊCH HĐQT
CÔNG TY
CỔ PHẦN THƯƠNG MẠI
ĐẦU TƯ DẦU KHÍ
NAM SÔNG HẬU
H. CHÂU THÀNH - T. HẬU GIANG

Mai Văn Huy

C.T.C
MAI
KHÍ
IAU
I.HAU

BẢNG CÂN ĐỐI KẾ TOÁN HỢP NHẤT GIỮA NIÊN ĐỘ

Tại ngày 30 tháng 06 năm 2020

TÀI SẢN	Mã số	Thuyết minh	Số cuối kỳ	Đơn vị tính: VND Số đầu năm
A - TÀI SẢN NGẮN HẠN	100		5,526,612,185,671	5,844,997,278,008
I. Tiền và các khoản tương đương tiền	110	1	197,890,261,555	287,712,479,231
1. Tiền	111		177,890,261,555	287,712,479,231
2. Các khoản tương đương tiền	112		20,000,000,000	-
II. Đầu tư tài chính ngắn hạn	120			
1. Chứng khoán kinh doanh	121	2.a	-	-
2. Dự phòng giảm giá chứng khoán kinh doanh	122		-	-
3. Đầu tư nắm giữ đến ngày đáo hạn	123	2.b	-	-
III. Các khoản phải thu ngắn hạn	130		417,649,243,989	574,551,149,979
1. Phải thu ngắn hạn của khách hàng	131	3.a	91,178,132,220	175,585,451,615
2. Trả trước cho người bán ngắn hạn	132	4.a	134,468,908,591	248,218,356,120
3. Phải thu nội bộ ngắn hạn	133		-	-
4. Phải thu theo tiến độ kế hoạch hợp đồng xây	134		-	-
5. Phải thu về cho vay ngắn hạn	135		11,216,901,310	7,934,901,310
6. Phải thu ngắn hạn khác	136	6.a	204,243,006,005	164,392,110,596
7. Dự phòng phải thu ngắn hạn khó đòi (*)	137	3	(25,432,512,203)	(22,861,401,185)
8. Tài sản thiếu chờ xử lý	139	7	1,974,808,066	1,281,761,523
IV. Hàng tồn kho	140	9	4,877,312,590,613	4,944,058,869,222
1. Hàng tồn kho	141		4,901,337,114,959	4,964,533,143,568
2. Dự phòng giảm giá hàng tồn kho (*)	149		(24,024,524,346)	(20,474,274,346)
V. Tài sản ngắn hạn khác	150		33,760,089,514	38,674,779,576
1. Chi phí trả trước ngắn hạn	151	14.a	8,378,017,717	1,883,979,018
2. Thuế GTGT được khấu trừ	152		22,220,465,238	16,798,150,938
3. Thuế và các khoản khác phải thu Nhà nước	153	18.b	3,161,606,559	19,992,649,620
4. Giao dịch mua bán lại trái phiếu Chính phủ	154		-	-
5. Tài sản ngắn hạn khác	155		-	-



BẢNG CÂN ĐỐI KẾ TOÁN HỢP NHẤT GIỮA NIÊN ĐỘ

Tại ngày 30 tháng 06 năm 2020


(Tiếp theo)

TÀI SẢN	Mã số	Thuyết minh	Số cuối kỳ	Đơn vị tính: VND Số đầu năm
B - TÀI SẢN DÀI HẠN	200		3,613,434,013,726	3,606,016,633,336
I. Các khoản phải thu dài hạn	210		60,209,074,672	55,910,543,673
1. Phải thu về cho vay dài hạn	215	5.b	59,307,524,776	55,827,878,674
2. Phải thu dài hạn khác	216	6.b	3,076,266,745	2,257,381,848
3. Dự phòng phải thu dài hạn khó đòi (*)	219		(2,174,716,849)	(2,174,716,849)
II. Tài sản cố định	220		1,612,086,493,359	1,624,248,729,621
1. Tài sản cố định hữu hình	221	11	1,005,917,717,196	1,053,028,460,363
- Nguyên giá	222		1,383,395,383,665	1,376,800,250,624
- Giá trị hao mòn lũy kế (*)	223		(377,477,666,469)	(323,771,790,261)
2. Tài sản cố định vô hình	227	12	606,168,776,163	571,220,269,258
- Nguyên giá	228		660,189,659,714	615,525,759,714
- Giá trị hao mòn lũy kế (*)	229		(54,020,883,551)	(44,305,490,456)
III. Bất động sản đầu tư	230	13	481,576,120,000	481,576,120,000
- Nguyên giá	231		481,576,120,000	481,576,120,000
- Giá trị hao mòn lũy kế (*)	232		-	-
IV. Tài sản dở dang dài hạn	240	10	1,179,367,204,286	1,159,143,488,207
1. Chi phí sản xuất, kinh doanh dở dang dài hạn	241		-	-
2. Chi phí xây dựng cơ bản dở dang	242		1,179,367,204,286	1,159,143,488,207
V. Đầu tư tài chính dài hạn	250	2.c	254,838,642,980	258,300,977,598
1. Đầu tư vào công ty liên doanh, liên kết	252		249,638,642,980	253,100,977,598
2. Đầu tư góp vốn vào đơn vị khác	253		-	10,180,283,799
3. Dự phòng đầu tư tài chính dài hạn (*)	254		-	(10,180,283,799)
4. Đầu tư nắm giữ đến ngày đáo hạn	255		5,200,000,000	5,200,000,000
VI. Tài sản dài hạn khác	260		25,356,478,429	26,836,774,237
1. Chi phí trả trước dài hạn	261	14.b	15,495,743,761	16,118,584,381
2. Lợi thế thương mại	269		9,860,734,668	10,718,189,856
TỔNG CỘNG TÀI SẢN	270		9,140,046,199,397	9,451,013,911,344

BẢNG CÂN ĐỐI KẾ TOÁN HỢP NHẤT GIỮA NIÊN ĐỘ
 Tại ngày 30 tháng 06 năm 2020
 (Tiếp theo)

TÀI SẢN	Mã số	Thuyết minh	Số cuối kỳ	Đơn vị tính: VND Số đầu năm
C - NỢ PHẢI TRẢ	300		7,595,865,516,534	7,853,858,096,841
I. Nợ ngắn hạn	310		5,253,648,674,503	5,661,390,509,896
1. Phải trả người bán ngắn hạn	311	16.a	1,224,491,844,266	2,575,868,358,143
2. Người mua trả tiền trước ngắn hạn	312		151,290,405,483	245,209,604,786
3. Thuế và các khoản phải nộp Nhà nước	313	18.a	1,005,875,408,951	712,914,943,259
4. Phải trả người lao động	314		1,677,232,626	955,647,262
5. Chi phí phải trả ngắn hạn	315	19.a	75,859,625,326	184,329,037,165
6. Phải trả ngắn hạn khác	319	20.a	65,894,492,033	141,760,365,070
7. Vay và nợ thuê tài chính ngắn hạn	320	15.a	2,348,199,003,215	1,681,577,641,165
8. Quỹ khen thưởng, phúc lợi	322		76,083,159	1,882,557,156
9. Quỹ bình ổn giá	323		380,284,579,444	116,892,355,890
10. Giao dịch mua bán lại trái phiếu Chính phủ	324		-	-
II. Nợ dài hạn	330		2,342,216,842,031	2,192,467,586,945
1. Chi phí phải trả dài hạn	333	19.b	107,060,351,178	-
2. Phải trả dài hạn khác	337	20.b	1,520,407,265,391	1,477,718,361,483
3. Vay và nợ thuê tài chính dài hạn	338	15.b	714,749,225,462	714,749,225,462
D - VỐN CHỦ SỞ HỮU	400		1,544,180,682,863	1,597,155,814,503
I. Vốn chủ sở hữu	410	22	1,544,180,682,863	1,597,155,814,503
1. Vốn góp của chủ sở hữu	411		1,261,967,800,000	1,261,967,800,000
- Cổ phiếu phổ thông có quyền biểu quyết	411a		1,261,967,800,000	1,261,967,800,000
2. Lợi nhuận sau thuế chưa phân phối	421		208,768,320,085	213,549,897,067
- LNST chưa phân phối lũy kế đến cuối kỳ	421a		212,271,254,042	97,020,386,659
- LNST chưa phân phối kỳ này	421b		(3,502,933,957)	116,529,510,408
3. Lợi ích cổ đông không kiểm soát	429		73,444,562,778	121,638,117,436
II. Nguồn kinh phí và quỹ khác	430		-	-
TỔNG CỘNG NGUỒN VỐN	440		9,140,046,199,397	9,451,013,911,344

Người lập biểu


 Võ Như Thảo

Kế toán trưởng


 Bùi Văn Ninh



Hậu Giang, ngày 30 tháng 07 năm 2020
 Chủ tịch HĐQT


 Mai Văn Huy

CÔNG TY CP TM ĐẦU TƯ ĐẦU KHÍ NAM SÔNG HẬU
 Ấp Phú Thạnh, TT Mái Dầm, H. Châu Thành, Tỉnh Hậu Giang

Báo cáo tài chính hợp nhất giữa niên độ
 Cho kỳ kế toán từ ngày 01/01/2020 đến ngày 30/06/2020

BÁO CÁO KẾT QUẢ KINH DOANH HỢP NHẤT GIỮA NIÊN ĐỘ
 Quý 2 năm 2020

CHỈ TIÊU	Mã số	Thuyết minh	Kỳ này	Kỳ trước	Đơn vị tính: VND	
					Lũy kế từ đầu năm đến cuối quý 2 năm 2020	Lũy kế từ đầu năm đến cuối quý 2 năm 2019
1. Doanh thu bán hàng và cung cấp dịch vụ	01	1	1,854,031,478,652	1,879,925,491,087	3,472,580,771,424	3,940,475,334,868
2. Các khoản giảm trừ	02	2	73,600,029,159	36,915,498,430	104,067,375,210	45,833,963,524
3. Doanh thu thuần bán hàng và cung cấp dịch vụ (10 = 01 - 02)	10		1,780,431,449,493	1,843,009,992,657	3,368,513,396,214	3,894,641,371,344
4. Giá vốn hàng bán	11	3	1,716,696,541,331	1,648,989,809,774	3,203,654,029,115	3,580,227,707,651
5. Lợi nhuận gộp về bán hàng và cung cấp dịch vụ (20 = 10 - 11)	20		63,734,908,162	194,020,182,883	164,859,367,099	314,413,663,693
6. Doanh thu hoạt động tài chính	21	4	12,746,918,974	1,412,244,091	13,087,239,899	2,041,340,421
7. Chi phí tài chính	22	5	39,762,321,200	71,882,389,779	60,795,937,329	85,389,830,600
- Trong đó: Chi phí lãi vay	23		42,019,308,191	60,562,899,371	59,422,205,439	74,012,522,880
8. Phần (lãi) hoặc lỗ trong công ty liên doanh, liên kết	24		(3,462,334,618)	2,030,636,897	(3,462,334,618)	2,030,636,897
9. Chi phí bán hàng	25	8.a	23,340,954,359	61,076,082,976	72,229,739,625	121,792,409,694
10. Chi phí quản lý doanh nghiệp	26	8.b	20,128,948,764	26,623,822,583	31,465,093,562	39,488,913,246
11. Lợi nhuận thuần từ hoạt động kinh doanh {30 = 20 + (21 - 22) + 24 - (25 + 26)}	30		(10,212,731,805)	37,880,768,533	9,993,501,864	71,814,487,471
12. Thu nhập khác	31	6	916,953,046	25,231,468,993	5,561,552,507	28,886,672,371
13. Chi phí khác	32	7	11,165,438,713	9,698,033,265	11,433,903,663	14,158,942,036
14. Lợi nhuận khác (40 = 31 - 32)	40		(10,248,485,667)	15,533,435,728	(5,872,351,156)	14,727,730,335
15. Tổng lợi nhuận kế toán trước thuế (50 = 30 + 40)	50		(20,461,217,472)	53,414,204,261	4,121,150,708	86,542,217,806

CÔNG TY CP TM ĐẦU TƯ DẦU KHÍ NAM SÔNG HẬU
 Ấp Phú Thạnh, TT Mái Dầm, H. Châu Thành, Tỉnh Hậu Giang

Báo cáo tài chính hợp nhất giữa niên độ
 Cho kỳ kế toán từ ngày 01/01/2020 đến ngày 30/06/2020

BÁO CÁO KẾT QUẢ KINH DOANH HỢP NHẤT GIỮA NIÊN ĐỘ
 Quý 2 năm 2020


CHỈ TIÊU	Mã số	Thuyết minh	Kỳ này	Kỳ trước	Lũy kế từ đầu năm đến cuối quý 2 năm 2020	Lũy kế từ đầu năm đến cuối quý 2 năm 2019	Đơn vị tính: VND
16. Chi phí thuế TNDN hiện hành	51	10	2,413,395,235	5,926,589,556	3,631,282,348	9,664,202,807	
17. Chi phí thuế TNDN hoãn lại	52						
18. Lợi nhuận sau thuế TNDN (60 = 50 - 51 - 52)	60		(22,874,612,707)	47,487,614,705	489,868,360	76,878,014,999	
Lợi nhuận sau thuế của công ty mẹ			(18,872,946,058)	47,801,065,648	2,035,627,376	76,519,853,698	
Lợi nhuận sau thuế của cổ đông không kiểm soát			(4,001,666,649)	(313,450,943)	(1,545,759,016)	358,161,301	
19. Lãi cơ bản trên cổ phiếu	70	11					
20. Lãi suy giảm trên cổ phiếu	71				16	864	

Người lập biểu



Võ Như Thảo

Kế toán trưởng



Bùi Văn Ninh

Hậu Giang, ngày 30 tháng 07 năm 2020

Chủ tịch HĐQT



Mai Văn Huy

BÁO CÁO LƯU CHUYỂN TIỀN TỆ HỢP NHẤT GIỮA NIÊN ĐỘ

Phương pháp gián tiếp

Quý 2 năm 2020

CHỈ TIÊU	Mã số	Đơn vị tính: VND	
		Kỳ này	Kỳ trước
I. Lưu chuyển tiền từ hoạt động kinh doanh			
1. Lợi nhuận trước thuế	01	4,121,150,708	86,542,217,806
2. Điều chỉnh cho các khoản		335,414,126,657	37,140,595,434
- Khấu hao tài sản cố định	02	63,421,269,303	66,691,807,172
- Các khoản dự phòng	03	(4,058,922,781)	2,923,297,451
- (Lãi)/lỗ từ hoạt động đầu tư	05	(2,955,078,442)	(2,616,243,594)
- Chi phí lãi vay	06	59,422,205,439	71,808,348,384
- Các khoản điều chỉnh khác	07	219,584,653,138	(101,666,613,979)
3. Lợi nhuận/(lỗ) từ hoạt động kinh doanh trước thay đổi vốn lưu động	08	339,535,277,365	123,682,813,240
- (Tăng)/giảm các khoản phải thu	09	169,273,976,310	(83,443,180,881)
- (Tăng)/giảm hàng tồn kho	10	63,196,028,609	295,496,073,435
- Tăng/(giảm) các khoản phải trả (không kể lãi vay phải trả, thuế TNDN phải nộp)	11	(1,160,983,632,194)	(511,682,288,669)
- (Tăng)/giảm chi phí trả trước	12	(5,871,198,079)	1,702,156,590
- Tiền lãi vay đã trả	14	(62,462,172,482)	(35,575,937,081)
- Thuế thu nhập doanh nghiệp đã nộp	15	(25,807,375,025)	
- Tiền thu khác từ hoạt động kinh doanh	16	25,604	
- Tiền chi khác từ hoạt động kinh doanh	17	(10,606,473,997)	
Lưu chuyển tiền thuần từ hoạt động kinh doanh	20	(693,725,543,889)	(209,820,363,366)
II. Lưu chuyển tiền từ hoạt động đầu tư			
1. Tiền chi để mua sắm, xây dựng TSCĐ và các TSDH khác	21	(71,482,749,120)	(109,115,668,023)
2. Tiền thu từ thanh lý, nhượng bán TSCĐ và TSDH khác	22	-	4,000,000,000
3. Tiền chi cho vay và mua các công cụ nợ của đơn vị khác	23	(8,817,964,200)	(172,896,222,418)
4. Tiền thu hồi cho vay, bán lại các công cụ nợ của đơn vị khác	24	2,056,318,098	155,543,922,938
5. Tiền chi đầu tư góp vốn vào đơn vị khác	25	13,642,618,417	(3,139,369,552)
7. Tiền thu lãi cho vay, cổ tức và lợi nhuận được chia	27	1,883,740,968	1,131,068,594
Lưu chuyển tiền thuần từ hoạt động đầu tư	30	(62,718,035,837)	(124,476,268,461)



BÁO CÁO LƯU CHUYỂN TIỀN TỆ HỢP NHẤT GIỮA NIÊN ĐỘ
(Tiếp theo)
Quý 2 năm 2020

CHỈ TIÊU	Mã số	Kỳ này	Đơn vị tính: VND	
			Kỳ trước	
III. Lưu chuyển tiền từ hoạt động tài chính				
3. Tiền vay ngắn hạn, dài hạn nhận được	33	666,621,362,050	2,479,799,952,032	
4. Tiền chi trả nợ gốc vay	34	-	(2,282,208,051,026)	
Lưu chuyển tiền thuần từ hoạt động tài chính	40	666,621,362,050	197,591,901,006	
Lưu chuyển tiền thuần trong kỳ	50	(89,822,217,676)	(136,704,730,821)	
Tiền và tương đương tiền đầu kỳ	60	287,712,479,231	308,206,608,687	
Ảnh hưởng của thay đổi tỷ giá hối đoái quy đổi ngoại tệ	61	-		
Tiền và tương đương tiền cuối kỳ	70	197,890,261,555	171,501,877,866	

Người lập biểu



Võ Như Thảo

Kế toán trưởng



Bùi Văn Ninh

Hậu Giang, ngày 30 tháng 07 năm 2020

Chủ tịch HĐQT



Mai Văn Huy

THUYẾT MINH BÁO CÁO TÀI CHÍNH HỢP NHẤT GIỮA NIÊN ĐỘ

Cho kỳ kế toán từ ngày 01/01/2020 đến 30/06/2020

(Các thuyết minh này là bộ phận hợp thành và phải được đọc cùng Báo cáo tài chính)

I. ĐẶC ĐIỂM HOẠT ĐỘNG CỦA DOANH NGHIỆP

Hình thức sở hữu vốn

Công ty Cổ phần Thương mại Đầu tư Dầu khí Nam Sông Hậu tiền thân là Công ty cổ phần Thương mại Đầu tư Hóa dầu Nam Sông Hậu được thành lập theo Giấy chứng nhận kinh doanh số 6300177249 do Sở kế hoạch Đầu tư Tỉnh Hậu Giang cấp lần đầu ngày 14 tháng 02 năm 2012, thay đổi lần thứ 18 vào ngày 13 tháng 03 năm 2020.

Vốn Điều lệ theo giấy chứng nhận đăng ký doanh nghiệp là 1.261.967.800.000 đồng (Một ngàn hai trăm sáu mươi một tỷ chín trăm sáu mươi bảy triệu tám trăm ngàn đồng.)

Địa chỉ trụ sở chính của Công ty tại: Áp Phú Thạnh, Thị trấn Mái Dầm, Huyện Châu Thành, Tỉnh Hậu Giang, Việt Nam.

Ngành nghề kinh doanh

Theo Giấy chứng nhận đăng ký kinh doanh, lĩnh vực hoạt động kinh doanh chính của Công ty là:

- Bán buôn nhiên liệu rắn, lỏng, khí và các sản phẩm liên quan. Chi tiết: Kinh doanh xăng, dầu, nhớt, khí dầu mỏ hóa lỏng (LPG) và các sản phẩm có liên quan;
- Bán lẻ nhiên liệu động cơ trong các cửa hàng chuyên doanh (xăng, dầu, nhớt, khí dầu mỏ hóa lỏng (LPG) và các sản phẩm có liên quan;
- Sản xuất sản phẩm dầu mỏ tinh chế.

Cấu trúc doanh nghiệp

STT	Tên đơn vị trực thuộc	Địa chỉ
1	Văn phòng đại diện Công ty Cổ phần Thương mại Đầu tư Dầu khí Nam Sông Hậu	Lô 20, khu dân cư Phú An, khu đô thị mới Nam Sông Cần Thơ, phường Ph Thử, quận Cái Răng, TP.Cần Thơ.
2	Chi nhánh Công ty Cổ phần Thương mại Đầu tư dầu khí Nam Sông Hậu Tại Hậu Giang	Số 14, Lê Hồng hong, Khu Vực 4, Phường IV, TP. Vị Thanh, Hậu Giang
3	Chi nhánh Công ty Cổ phần Thương mại Đầu tư Dầu khí Nam Sông Hậu tại Hà Tĩnh	Áp Bãi Vàng, xã Hưng Mỹ, huyện Châu Thành, tỉnh Trà Vinh.
4	Chi nhánh Công ty Cổ phần Thương mại Đầu tư Dầu khí Nam Sông Hậu tại Vĩnh Long	Số 1D Đinh Tiên Hoàng, phường 8, thành phố Vĩnh Long, tỉnh Vĩnh Long.
5	Chi nhánh Công ty Cổ phần Thương mại Đầu tư Dầu khí Nam Sông Hậu tại Đồng Tháp	Số 123 ấp Thạnh Phú, xã Tân Bình, huyện Châu Thành, tỉnh Đồng Tháp.
6	Chi nhánh Công ty Cổ phần Thương mại Đầu tư Dầu khí Nam Sông Hậu tại Đồng Nai	Số 49 Hưng Đạo Vương, KP1, phường Quyết Thắng, thành phố Biên Hòa, tỉnh Đồng Nai.
7	Chi nhánh tại huyện Nhà Bè thành phố Hồ Chí Minh - Công ty Cổ phần Thương mại Đầu tư Dầu khí Nam	126B Lê Văn Lương, Ấp 5, Xã Phước Kiển, Huyện Nhà Bè, TP. Hồ Chí Minh.

	Sông Hậu		
8	CN Quận 1- Công ty Cổ phần Thương mại Đầu tư dầu khí Nam Sông Hậu	Phòng 23.11, Tầng 23, Tòa nhà Horizon, 214 Trần Quang Khải, Phường Tân Định, Quận 1, TP. Hồ Chí Minh	
9	Chi nhánh Công ty Cổ phần Thương mại Đầu tư Dầu khí Nam Sông Hậu tại Cần Thơ	Lô 2.7, Khu Công nghiệp Trà Nóc II, phường Phước Thới, quận Ô Môn, thành phố Cần Thơ.	
10	Chi nhánh Công ty Cổ phần Thương mại Đầu tư dầu khí Nam Sông Hậu Tại Cần Thơ 2	H3 11-12, Đường Võ Nguyên Giáp, KV Thạnh Thuận, Phường Phú Thứ, Quận Cái Răng, Cần Thơ	
11	Chi nhánh Công ty Cổ phần Thương mại Đầu tư dầu khí Nam Sông Hậu – Trạm Xăng Dầu Thới Lai	Áp Đông Lợi, Xã Đông Bình, Huyện Thới Lai, Cần Thơ	
12	Chi nhánh Công ty Cổ phần Thương mại Đầu tư Dầu khí Nam Sông Hậu tại Bạc Liêu	Áp Công Điền, xã Vĩnh Trạch, thành phố Bạc Liêu, tỉnh Bạc Liêu.	
13	Chi nhánh Công ty Cổ phần Thương mại Đầu tư Dầu khí Nam Sông Hậu tại Bạc Liêu 1	Áp thị trấn A, thị trấn Hoà Bình, huyện Hoà Bình, tỉnh Bạc Liêu.	
14	Chi nhánh Công ty Cổ phần Thương mại Đầu tư Dầu khí Nam Sông Hậu tại An Giang	Khóm Xuân Hiệp, thị trấn Tịnh Biên, huyện Tịnh Biên, tỉnh An Giang.	
15	Chi nhánh Công ty Cổ phần Thương mại Đầu tư dầu khí Nam Sông Hậu tại An Giang 1	Khóm Xuân Hiệp, Thị trấn Tịnh Biên, Huyện Tịnh Biên, An Giang	
16	Chi nhánh Công ty Cổ phần Thương mại Đầu tư Dầu khí Nam Sông Hậu tại Kiên Giang	Số 304 ấp Tân Đồi, xã Vĩnh Tuy, huyện Gò Quao, tỉnh Kiên Giang.	
17	Chi nhánh Công ty Cổ phần Thương mại Đầu tư Dầu khí Nam Sông Hậu tại Kiên Giang 1 – Trạm xăng dầu Gò Quao	Số 725 ấp Hoà Mỹ, xã Định Hoà, huyện Gò Quao, tỉnh Kiên Giang.	
18	Chi Nhánh Công Ty Cổ Phần Thương Mại Đầu Tư Dầu Khí Nam Sông Hậu Tại Kiên Giang 2 – Cửa Hàng Xăng Dầu Giang Thành	Tổ 01, Ấp Tân Tiến, Xã Tân Khánh Hòa, Huyện Giang Thành, Tỉnh Kiên Giang.	
19	Chi nhánh Công ty Cổ phần Thương mại Đầu tư dầu khí Nam Sông Hậu tại Sóc Trăng	Áp Lợi Đức, Xã Long Đức, Huyện Long Phú, Sóc Trăng	
20	Chi nhánh Công ty Cổ phần Thương mại Đầu tư Dầu khí Nam Sông Hậu tại Sóc Trăng 2	Thửa đất số 1038, 1039, 1040, 1110, 1111, tờ bản đồ số 2, ấp An Ninh, thị trấn An Lạc Thôn, huyện Kế Sách, tỉnh Sóc Trăng.	
21	Chi nhánh Công ty Cổ phần Thương mại Đầu tư dầu khí Nam Sông Hậu tại Sóc Trăng 3	Áp An Ninh, Thị trấn An Lạc Thôn, Huyện Kế Sách, Sóc Trăng	

II. NIÊN ĐỘ KẾ TOÁN, ĐƠN VỊ TIỀN TỆ SỬ DỤNG TRONG KẾ TOÁN

Kỳ kế toán năm của Công ty theo năm dương lịch bắt đầu từ ngày 01/01 và kết thúc vào ngày 31/12 hàng năm.

Đơn vị tiền tệ sử dụng trong ghi chép kế toán là Đồng Việt Nam (VND).

19-C
Y
JNG M
AU K
NG H
H-T

III. CHUẨN MỰC VÀ CHẾ ĐỘ KẾ TOÁN ÁP DỤNG

1. Chế độ kế toán áp dụng

Công ty áp dụng Chế độ Kế toán doanh nghiệp ban hành theo Thông tư 200/2014/TT-BTC ngày 22/12/2014 của Bộ Tài chính và Thông tư số 53/2016/TT-BTC ngày 21/03/2016 của Bộ tài chính sửa đổi, bổ sung một số điều của Thông tư số 200/2014/TT-BTC.

2. Tuyên bố về việc tuân thủ Chuẩn mực kế toán và Chế độ kế toán

Công ty đã áp dụng các Chuẩn mực kế toán Việt Nam và các văn bản hướng dẫn Chuẩn mực do Nhà nước đã ban hành. Các Báo cáo tài chính được lập và trình bày theo đúng quy định của từng chuẩn mực, thông tư hướng dẫn thực hiện chuẩn mực và Chế độ kế toán hiện hành đang áp dụng.

IV. CÁC CHÍNH SÁCH KẾ TOÁN ÁP DỤNG

1. Công cụ tài chính

Ghi nhận ban đầu

Tài sản tài chính

Tài sản tài chính của Công ty bao gồm tiền và các khoản tương đương tiền, các khoản phải thu khách hàng và phải thu khác, các khoản cho vay, các khoản đầu tư ngắn hạn và dài hạn. Tại thời điểm ghi nhận ban đầu, tài sản tài chính được xác định theo giá mua/chi phí phát hành cộng các chi phí phát sinh khác liên quan trực tiếp đến việc mua, phát hành tài sản tài chính đó.

Nợ phải trả tài chính

Nợ phải trả tài chính của Công ty bao gồm các khoản vay, các khoản phải trả người bán và phải trả khác, chi phí phải trả. Tại thời điểm ghi nhận lần đầu, các khoản nợ phải trả tài chính được xác định theo giá phát hành cộng các chi phí phát sinh liên quan trực tiếp đến việc phát hành nợ phải trả tài chính đó.

Giá trị sau ghi nhận ban đầu

Hiện tại chưa có các quy định về đánh giá lại công cụ tài chính sau ghi nhận ban đầu.

2. Các nghiệp vụ bằng ngoại tệ

Tỷ giá giao dịch thực tế đối với các giao dịch bằng ngoại tệ phát sinh trong kỳ:

- Tỷ giá giao dịch thực tế là tỷ giá được quy định trong hợp đồng mua, bán ngoại tệ giữa Công ty và ngân hàng thương mại.
- Tỷ giá khi góp vốn hoặc nhận góp vốn là tỷ giá mua ngoại tệ của ngân hàng nơi Công ty mở tài khoản để nhận vốn của nhà đầu tư tại ngày góp vốn;
- Tỷ giá khi ghi nhận nợ phải thu là tỷ giá mua của ngân hàng thương mại nơi Công ty chỉ định khách hàng thanh toán tại thời điểm giao dịch phát sinh;
- Tỷ giá khi ghi nhận nợ phải trả là tỷ giá bán của ngân hàng thương mại nơi Công ty dự kiến giao dịch tại thời điểm giao dịch phát sinh;
- Tỷ giá khi mua sắm tài sản hoặc thanh toán ngay bằng ngoại tệ là tỷ giá mua của ngân hàng thương mại nơi Công ty thực hiện thanh toán.

Tỷ giá giao dịch thực tế khi đánh giá lại các khoản mục tiền tệ có gốc ngoại tệ tại thời điểm lập Báo cáo tài chính:

- Đối với khoản mục phân loại là tài sản áp dụng tỷ giá mua ngoại tệ;



- Đối với tiền gửi ngoại tệ áp dụng tỷ giá mua của chính ngân hàng nơi Công ty mở tài khoản ngoại tệ;
- Đối với khoản mục phân loại là nợ phải trả áp dụng tỷ giá bán ngoại tệ của ngân hàng thương mại nơi Công ty thường xuyên có giao dịch.

Tất cả các khoản chênh lệch tỷ giá thực tế phát sinh trong kỳ và chênh lệch do đánh giá lại số dư các khoản mục tiền tệ có gốc ngoại tệ cuối kỳ được hạch toán vào kết quả hoạt động kinh doanh của kỳ kế toán.

3. Tiền và các khoản tương đương tiền

Tiền bao gồm tiền mặt tại quỹ, tiền gửi ngân hàng không kỳ hạn, vàng tiền tệ sử dụng với các chức năng cất trữ giá trị không bao gồm các loại vàng được phân loại là hàng tồn kho sử dụng với mục đích là nguyên vật liệu để sản xuất sản phẩm hoặc hàng hóa để bán.

Các khoản tương đương tiền là các khoản đầu tư ngắn hạn có thời gian đáo hạn không quá 03 tháng, có tính thanh khoản cao, có khả năng chuyển đổi dễ dàng thành các lượng tiền xác định và không có nhiều rủi ro trong chuyển đổi thành tiền.

4. Các khoản đầu tư tài chính

Chứng khoán kinh doanh được ghi sổ kế toán theo giá gốc, bao gồm: Giá mua cộng các chi phí mua (nếu có) như chi phí môi giới, giao dịch, cung cấp thông tin, thuế, lệ phí và phí ngân hàng. Giá gốc của chứng khoán kinh doanh được xác định theo giá trị hợp lý của các khoản thanh toán tại thời điểm giao dịch phát sinh.

Các khoản đầu tư nắm giữ đến ngày đáo hạn bao gồm: Các khoản tiền gửi ngân hàng có kỳ hạn (bao gồm cả các loại tín phiếu, kỳ phiếu), trái phiếu, cổ phiếu ưu đãi bên phát hành bắt buộc phải mua lại tại thời điểm nhất định trong tương lai và các khoản cho vay nắm giữ đến ngày đáo hạn với mục đích thu lãi hàng kỳ và các khoản đầu tư nắm giữ đến ngày đáo hạn khác.

Giá trị ghi sổ của các khoản đầu tư vào các công ty con, công ty liên doanh liên kết được xác định theo giá gốc.

Giá trị ghi sổ của các khoản đầu tư vào công cụ vốn của đơn vị khác không có quyền kiểm soát, đồng kiểm soát hoặc có ảnh hưởng đáng kể đối với bên được đầu tư được xác định theo giá gốc nếu là đầu tư bằng tiền hoặc giá đánh giá lại nếu là đầu tư bằng tài sản phi tiền tệ.

Cổ tức nhận bằng cổ phiếu chỉ thực hiện ghi nhận số lượng cổ phiếu được nhận, không ghi nhận tăng giá trị khoản đầu tư và doanh thu hoạt động tài chính.

Cổ phiếu hoán đổi được xác định giá trị cổ phiếu theo giá trị hợp lý tại ngày trao đổi. Giá trị hợp lý đối với cổ phiếu của công ty niêm yết là giá đóng cửa niêm yết trên thị trường chứng khoán, đối với cổ phiếu chưa niêm yết giao dịch trên sàn UPCOM là giá giao dịch đóng cửa trên sàn UPCOM, đối với cổ phiếu chưa niêm yết khác là giá thỏa thuận theo hợp đồng hoặc giá trị sổ sách tại thời điểm trao đổi.

Dự phòng giảm giá các khoản đầu tư được lập vào thời điểm cuối năm cụ thể như sau:



- Dự phòng giảm giá đầu tư được lập khi đơn vị nhận đầu tư phát sinh lỗ, ngoại trừ trường hợp khoản lỗ đó đã nằm trong dự kiến của Công ty mẹ khi quyết định đầu tư. Dự phòng giảm giá đầu tư được hoàn nhập khi đơn vị nhận đầu tư sau đó tạo ra lợi nhuận để bù trừ cho các khoản lỗ đã được lập dự phòng trước kia. Khoản dự phòng chỉ được hoàn nhập trong phạm vi sao cho không vượt quá giá trị ghi sổ của chúng khi giá định không có khoản dự phòng nào đã được ghi nhận. Việc trích lập dự phòng đầu tư tài chính dài hạn được thực hiện theo các quy định hướng dẫn tại Thông tư số 48/2019/TT-BTC ngày 08/08/2019, hướng dẫn việc trích lập và xử lý các khoản dự phòng giảm giá hàng tồn kho, tổn thất các khoản đầu tư, nợ phải thu khó đòi và bảo hành sản phẩm, hàng hóa, dịch vụ, công trình xây dựng tại doanh nghiệp.

5. Các khoản nợ phải thu

Các khoản phải thu được trình bày trên báo cáo tài chính theo giá trị ghi sổ của các khoản phải thu khách hàng và các khoản phải thu khác sau khi trừ các khoản dự phòng được lập cho các khoản phải thu khó đòi.

Dự phòng phải thu khó đòi được trích lập cho những khoản nợ phải thu đã quá hạn thanh toán từ sáu tháng trở lên, hoặc các khoản nợ phải thu mà người nợ khó có khả năng thanh toán do bị thanh lý, phá sản hay các khó khăn tương tự.

6. Hàng tồn kho

Hàng tồn kho được ghi nhận theo giá gốc. Trường hợp giá trị thuần có thể thực hiện được thấp hơn giá gốc thì hàng tồn kho được ghi nhận theo giá trị thuần có thể thực hiện được. Giá gốc hàng tồn kho bao gồm chi phí mua, chi phí chế biến và các chi phí liên quan trực tiếp khác phát sinh để có được hàng tồn kho ở địa điểm và trạng thái hiện tại.

Giá trị hàng tồn kho được xác định theo phương pháp bình quân gia quyền.
Hàng tồn kho được hạch toán theo phương pháp kê khai thường xuyên.

Phương pháp xác định giá trị sản phẩm dở dang cuối kỳ:

Chi phí sản xuất kinh doanh dở dang được tập hợp chi phí nguyên vật liệu chính cho từng loại sản phẩm chưa hoàn thành.

Dự phòng giảm giá hàng tồn kho được lập vào thời điểm cuối kỳ căn cứ theo số chênh lệch giữa giá gốc của hàng tồn kho lớn hơn giá trị thuần có thể thực hiện được.

7. Tài sản cố định, Tài sản cố định thuê tài chính và Bất động sản đầu tư

Thực hiện Thông tư 45/2013/TT-BTC ngày 25/04/2013 và Thông tư 147/2016/TT-BTC sửa đổi bổ sung một số điều thông tư 45 của Bộ tài chính về hướng dẫn chế độ quản lý, sử dụng và trích khấu hao tài sản cố định. Tài sản cố định hữu hình, tài sản cố định vô hình được ghi nhận theo giá gốc. Trong quá trình sử dụng, tài sản cố định hữu hình, tài sản cố định vô hình được ghi nhận theo nguyên giá, hao mòn lũy kế và giá trị còn lại. Khấu hao được trích theo phương pháp đường thẳng. Thời gian khấu hao được ước tính như sau:

- Nhà cửa, vật kiến trúc	05-25 năm
- Máy móc, thiết bị	04-08 năm
- Phương tiện, vận tải	05-06 năm
- Thiết bị văn phòng	03-05 năm

8. Chi phí trả trước

001
CÔ
PH
ĐÃ
HÀ

Các chi phí đã phát sinh liên quan đến kết quả hoạt động sản xuất kinh doanh của nhiều kỳ kế toán được hạch toán vào chi phí trả trước để phân bổ dần vào kết quả hoạt động kinh doanh trong các kỳ kế toán sau.

Việc tính và phân bổ chi phí trả trước dài hạn vào chi phí sản xuất kinh doanh từng kỳ kế toán được căn cứ vào tính chất, mức độ từng loại chi phí để lựa chọn phương pháp và tiêu thức phân bổ hợp lý. Chi phí trả trước được phân bổ dần vào chi phí sản xuất kinh doanh theo phương pháp đường thẳng.

Lợi thế kinh doanh phát sinh khi cổ phần hóa doanh nghiệp Nhà nước được phân bổ dần tối đa không quá 3 năm.

9. Các khoản nợ phải trả

Các khoản nợ phải trả được theo dõi theo kỳ hạn phải trả, đối tượng phải trả, loại nguyên tệ phải trả và các yếu tố khác theo nhu cầu quản lý của Công ty.

10. Vay và nợ phải trả thuê tài chính

Giá trị khoản nợ phải trả thuê tài chính là tổng số tiền phải trả được tính bằng giá trị hiện tại của khoản thanh toán tiền thuê tối thiểu hoặc giá trị hợp lý của tài sản thuê.

Các khoản vay và nợ phải trả thuê tài chính được theo dõi theo từng đối tượng cho vay, từng khế ước vay nợ và kỳ hạn phải trả của các khoản vay, nợ thuê tài chính. Trường hợp vay, nợ bằng ngoại tệ thì thực hiện theo dõi chi tiết theo nguyên tệ.

11. Chi phí đi vay

Chi phí đi vay được ghi nhận vào chi phí sản xuất, kinh doanh trong kỳ khi phát sinh, trừ chi phí đi vay liên quan trực tiếp đến việc đầu tư xây dựng hoặc sản xuất tài sản dở dang được tính vào giá trị của tài sản đó (được vốn hoá) khi có đủ các điều kiện quy định trong Chuẩn mực Kế toán Việt Nam số 16 “Chi phí đi vay”. Ngoài ra, đối với khoản vay riêng phục vụ việc xây dựng tài sản cố định, bất động sản đầu tư, lãi vay được vốn hoá kể cả khi thời gian xây dựng dưới 12 tháng.

Đối với các khoản vốn vay chung, trong đó có sử dụng cho mục đích đầu tư xây dựng hoặc sản xuất một tài sản dở dang thì số chi phí đi vay có đủ điều kiện vốn hoá trong mỗi kỳ kế toán được xác định theo tỷ lệ vốn hoá đối với chi phí lũy kế bình quân gia quyền phát sinh cho việc đầu tư xây dựng hoặc sản xuất tài sản đó. Tỷ lệ vốn hoá được tính theo tỷ lệ lãi suất bình quân gia quyền của các khoản vay chưa trả trong kỳ, ngoại trừ các khoản vay riêng biệt phục vụ cho mục đích có một tài sản dở dang.

12. Chi phí phải trả

Các khoản phải trả cho hàng hóa dịch vụ đã nhận được từ người bán hoặc đã được cung cấp cho người mua trong kỳ báo cáo nhưng thực tế chưa chi trả được ghi nhận vào chi phí sản xuất, kinh doanh của kỳ báo cáo.

Việc ghi nhận các khoản chi phí phải trả vào chi phí sản xuất, kinh doanh trong kỳ được thực hiện theo nguyên tắc phù hợp giữa doanh thu và chi phí phát sinh trong kỳ. Các khoản chi phí phải trả sẽ được quyết toán với số chi phí thực tế phát sinh. Số chênh lệch giữa số trích trước và chi phí thực tế được hoàn nhập.

13. Các khoản dự phòng phải trả

1724
NG T
N THƯ
J T U
NAM S
/ TH

Các khoản dự phòng phải trả chỉ được ghi nhận khi thỏa mãn các điều kiện sau:

- Doanh nghiệp có nghĩa vụ nợ hiện tại (nghĩa vụ pháp lý hoặc nghĩa vụ liên đới) do kết quả từ một sự kiện đã xảy ra;
- Sự giảm sút về những lợi ích kinh tế có thể xảy ra dẫn đến việc yêu cầu phải thanh toán nghĩa vụ nợ; và
- Đưa ra được một ước tính đáng tin cậy về giá trị của nghĩa vụ nợ đó.

Giá trị được ghi nhận của một khoản dự phòng phải trả là giá trị được ước tính hợp lý nhất về khoản tiền sẽ phải chi để thanh toán nghĩa vụ nợ hiện tại tại ngày kết thúc kỳ kế toán.

Chỉ những khoản chi phí liên quan đến khoản dự phòng phải trả đã lập ban đầu mới được bù đắp bằng khoản dự phòng phải trả đó.

Dự phòng phải trả được ghi nhận vào chi phí sản xuất kinh doanh của kỳ kế toán. Khoản chênh lệch giữa số dự phòng phải trả đã lập ở kỳ kế toán trước chưa sử dụng hết lớn hơn số dự phòng phải trả lập ở kỳ báo cáo được hoàn nhập ghi giảm chi phí sản xuất, kinh doanh trong kỳ trừ khoản chênh lệch lớn hơn của khoản dự phòng phải trả về bảo hành công trình xây lắp được hoàn nhập vào thu nhập khác trong kỳ.

14. Doanh thu chưa thực hiện

Doanh thu chưa thực hiện gồm doanh thu nhận trước như: số tiền của khách hàng đã trả trước cho một hoặc nhiều kỳ kế toán về cho thuê tài sản, khoản lãi nhận trước khi cho vay vốn hoặc mua các công cụ nợ và các khoản doanh thu chưa thực hiện khác như: chênh lệch giữa giá bán hàng trả chậm, trả góp theo cam kết với giá bán trả tiền ngay, khoản doanh thu tương ứng với giá trị hàng hóa, dịch vụ hoặc số phải chiết khấu giảm giá cho khách hàng trong chương trình khách hàng truyền thống...

Doanh thu chưa thực hiện được kết chuyển vào Doanh thu bán hàng và cung cấp dịch vụ hoặc Doanh thu hoạt động tài chính theo số tiền được xác định phù hợp với từng kỳ kế toán.

15. Quỹ bình ổn giá

Quỹ bình ổn giá xăng dầu được trích lập và sử dụng theo quy định tại Thông tư số 39/2014/TTLT-BCT-BTC của liên Bộ Tài chính và Bộ Công thương ngày 29 tháng 10 năm 2014 (có hiệu lực từ ngày 01 tháng 11 năm 2014) về việc Quy định về phương pháp tính giá cơ sở; cơ chế hình thành, quản lý, sử dụng quỹ bình ổn giá và điều hành giá xăng dầu theo quy định tại Nghị định số 83/2014/NĐ-CP ngày 03 tháng 09 năm 2014 của Chính phủ về kinh doanh xăng dầu và Thông tư số 90/2016/TTLT-BCT-BTC của liên Bộ Tài chính và Bộ Công thương ngày 24 tháng 06 năm 2016 (có hiệu lực từ ngày 15 tháng 08 năm 2016) về sửa đổi, bổ sung một số điều của Thông tư liên tịch số 39/2014/TTLT-BCT-BTC ngày 29 tháng 10 năm 2014 quy định về phương pháp tính giá cơ sở; cơ chế hình thành, quản lý, sử dụng Quỹ Bình ổn giá và Điều hành giá xăng dầu theo quy định tại Nghị định số 83/2014/NĐ-CP ngày 03 tháng 09 năm 2014 của Chính phủ về kinh doanh xăng dầu.

Quỹ bình ổn giá xăng dầu được trích lập bằng một khoản tiền cụ thể, cố định trong giá cơ sở của lượng xăng dầu thực tế tiêu thụ và được xác định là một khoản mục chi phí trong cơ cấu giá cơ sở (mức trích căn cứ theo quy định từng thời kỳ của Bộ Tài chính).

9-C
Y
NG M
AU K
NG H
NH -

Quỹ bình ổn giá xăng dầu được sử dụng theo công văn chỉ đạo của Bộ Công thương từng thời kỳ. Việc sử dụng quỹ bình ổn giá xăng dầu dựa trên sản lượng tiêu thụ nhân mức sử dụng trên một lít xăng dầu theo quy định của Bộ Công thương.

16. Vốn chủ sở hữu

Vốn đầu tư của chủ sở hữu được ghi nhận theo số vốn thực góp của chủ sở hữu.

Thặng dư vốn cổ phần phản ánh chênh lệch giữa mệnh giá, chi phí trực tiếp liên quan đến việc phát hành cổ phiếu và giá phát hành cổ phiếu (kể cả các trường hợp tái phát hành cổ phiếu quỹ) và có thể là thặng dư dương (nếu giá phát hành cao hơn mệnh giá và chi phí trực tiếp liên quan đến việc phát hành cổ phiếu) hoặc thặng dư âm (nếu giá phát hành thấp hơn mệnh giá và chi phí trực tiếp liên quan đến việc phát hành cổ phiếu).

Vốn khác thuộc Vốn chủ sở hữu phản ánh số vốn kinh doanh được hình thành do bổ sung từ kết quả hoạt động kinh doanh hoặc do được tặng, biếu, tài trợ, đánh giá lại tài sản (nếu được phép ghi tăng giảm Vốn đầu tư của chủ sở hữu).

Cổ phiếu quỹ là cổ phiếu do Công ty phát hành và được Công ty mua lại, cổ phiếu này không bị hủy bỏ và sẽ được tái phát hành trở lại trong khoảng thời gian theo quy định của pháp luật về chứng khoán. Cổ phiếu quỹ được ghi nhận theo giá trị thực tế mua lại và trình bày trên Bảng Cân đối kế toán là một khoản ghi giảm Vốn đầu tư của chủ sở hữu. Giá vốn của cổ phiếu quỹ khi tái phát hành hoặc khi sử dụng để trả cổ tức, thưởng... được tính theo phương pháp bình quân gia quyền.

Chênh lệch đánh giá lại tài sản được phản ánh trong các trường hợp: khi có quyết định của Nhà nước về đánh giá lại tài sản, khi thực hiện cổ phần hóa doanh nghiệp Nhà nước, và các trường hợp khác theo quy định của pháp luật.

Lợi nhuận sau thuế chưa phân phối phản ánh kết quả kinh doanh (lãi, lỗ) sau thuế thu nhập doanh nghiệp và tình hình phân chia lợi nhuận hoặc xử lý lỗ của Công ty. Việc phân phối lợi nhuận được thực hiện khi Công ty có lợi nhuận sau thuế chưa phân phối không vượt quá mức lợi nhuận sau thuế chưa phân phối trên Báo cáo tài chính hợp nhất sau khi đã loại trừ ảnh hưởng của các khoản lãi do ghi nhận từ giao dịch mua giá rẻ. Trường hợp trả cổ tức, lợi nhuận cho chủ sở hữu quá mức số lợi nhuận sau thuế chưa phân phối được ghi nhận như trường hợp giảm vốn góp. Lợi nhuận sau thuế chưa phân phối có thể được chia cho các nhà đầu tư dựa trên tỷ lệ góp vốn sau khi được Đại hội cổ đông/Hội đồng quản trị phê duyệt và sau khi đã trích lập các quỹ theo Điều lệ Công ty và các quy định của pháp luật Việt Nam.

Cổ tức phải trả cho các cổ đông được ghi nhận là khoản phải trả trong Bảng Cân đối kế toán của Công ty sau khi có thông báo chia cổ tức của Hội đồng Quản trị Công ty và thông báo ngày chốt quyền nhận cổ tức của Trung tâm Lưu ký chứng khoán Việt Nam.

17. Doanh thu

Doanh thu bán hàng

- Doanh thu bán hàng được ghi nhận khi đồng thời thỏa mãn các điều kiện sau:
- Phần lớn rủi ro và lợi ích gắn liền với quyền sở hữu sản phẩm hoặc hàng hóa đã được chuyển giao cho người mua;



- Công ty không còn nắm giữ quyền quản lý hàng hóa như người sở hữu hàng hóa hoặc quyền kiểm soát hàng hóa;
- Doanh thu được xác định tương đối chắc chắn;
- Công ty đã thu được hoặc sẽ thu được lợi ích kinh tế từ giao dịch bán hàng;
- Xác định được chi phí liên quan đến giao dịch bán hàng.

Doanh thu cung cấp dịch vụ

- Doanh thu cung cấp dịch vụ được ghi nhận khi đồng thời thỏa mãn các điều kiện sau:
- Doanh thu được xác định tương đối chắc chắn;
- Có khả năng thu được lợi ích kinh tế từ giao dịch cung cấp dịch vụ đó;
- Xác định được phần công việc đã hoàn thành vào ngày lập Bảng cân đối kế toán;
- Xác định được chi phí phát sinh cho giao dịch và chi phí để hoàn thành giao dịch cung cấp dịch vụ đó.

Phần công việc cung cấp dịch vụ đã hoàn thành được xác định theo phương pháp đánh giá công việc hoàn thành.

Doanh thu hoạt động tài chính

Doanh thu phát sinh từ tiền lãi, tiền bản quyền, cổ tức, lợi nhuận được chia và các khoản doanh thu hoạt động tài chính khác được ghi nhận khi thỏa mãn đồng thời hai (2) điều kiện sau:

- Có khả năng thu được lợi ích kinh tế từ giao dịch đó;
- Doanh thu được xác định tương đối chắc chắn.

Cổ tức, lợi nhuận được chia được ghi nhận khi Công ty được quyền nhận cổ tức hoặc được quyền nhận lợi nhuận từ việc góp vốn.

18. Các khoản giảm trừ doanh thu

Các khoản giảm trừ doanh thu bán hàng, cung cấp dịch vụ phát sinh trong kỳ gồm: Chiết khấu thương mại, giảm giá hàng bán và hàng bán bị trả lại.

Các khoản chiết khấu thương mại, giảm giá hàng bán, hàng bán bị trả lại phát sinh cùng kỳ tiêu thụ sản phẩm, hàng hóa dịch vụ được điều chỉnh giảm doanh thu của kỳ phát sinh. Trường hợp sản phẩm, hàng hóa, dịch vụ đã tiêu thụ từ các kỳ trước, đến kỳ sau mới phát sinh các khoản giảm trừ doanh thu thì được ghi giảm doanh thu theo nguyên tắc: nếu phát sinh trước thời điểm phát hành Báo cáo tài chính thì ghi giảm doanh thu trên Báo cáo tài chính của kỳ lập báo cáo (kỳ trước), và nếu phát sinh sau thời điểm phát hành Báo cáo tài chính thì ghi giảm doanh thu của kỳ phát sinh (kỳ sau).

19. Giá vốn hàng bán

Giá vốn hàng bán phản ánh trị giá vốn của sản phẩm, hàng hóa, dịch vụ bán ra trong kỳ.

20. Chi phí tài chính

Các khoản chi phí được ghi nhận vào chi phí tài chính gồm:

- Chi phí hoặc các khoản lỗ liên quan đến các hoạt động đầu tư tài chính;
- Chi phí đi vay vốn;
- Chi phí lỗ chuyển nhượng chứng khoán ngắn hạn, chi phí giao dịch bán chứng khoán;

- Dự phòng giảm giá chứng khoán kinh doanh, dự phòng tổn thất đầu tư vào đơn vị khác, khoản lỗ phát sinh khi bán ngoại tệ, lỗ tỷ giá hối đoái...
Các khoản trên được ghi nhận theo tổng số phát sinh trong kỳ, không bù trừ với doanh thu hoạt động tài chính.

21. Thuế thu nhập doanh nghiệp

a) Tài sản thuế thu nhập hoãn lại và Thuế thu nhập hoãn lại phải trả

Tài sản thuế thu nhập hoãn lại được xác định dựa trên tổng chênh lệch tạm thời được khấu trừ và giá trị được khấu trừ chuyển sang năm sau của các khoản lỗ tính thuế và ưu đãi thuế chưa sử dụng. Thuế thu nhập hoãn lại phải trả được xác định dựa trên các khoản chênh lệch tạm thời được khấu trừ.

Tài sản thuế TNDN hoãn lại và Thuế thu nhập hoãn lại phải trả được xác định theo thuế suất thuế TNDN hiện hành, dựa trên các mức thuế suất và luật thuế có hiệu lực vào ngày kết thúc kỳ kế toán.

b) Chi phí thuế TNDN hiện hành và Chi phí thuế TNDN hoãn lại

Chi phí thuế TNDN hiện hành được xác định trên cơ sở thu nhập chịu thuế trong năm và thuế suất thuế TNDN trong năm hiện hành.

Chi phí thuế TNDN hoãn lại được xác định trên cơ sở số chênh lệch tạm thời được khấu trừ, số chênh lệch tạm thời chịu thuế và thuế suất thuế TNDN.

Không bù trừ chi phí thuế TNDN hiện hành với chi phí thuế TNDN hoãn lại.

Công ty được hưởng ưu đãi miễn thuế thu nhập doanh nghiệp 04 năm, giảm 50% số thuế phải nộp trong 09 năm tiếp theo với thuế suất ưu đãi 10% trong thời hạn 15 năm theo Nghị định số 124/2008/NĐ-CP ngày 11 tháng 12 năm 2008 của Chính Phủ và được thay thế bởi Nghị định 218/2013/NĐ-CP ngày 26 tháng 12 năm 2013.

Cục thuế tỉnh Hậu Giang đã có công văn số 774/CT-TTHT ngày 17 tháng 05 năm 2017 về việc ưu đãi thuế TNDN, theo đó nếu Công ty đáp ứng các điều kiện áp dụng ưu đãi thuế TNDN theo quy định tại Điều 18 thông tư số 123/2012/TT-BTC thì Công ty được hưởng ưu đãi thuế TNDN do đáp ứng điều kiện về địa bàn đối với thu nhập từ các hoạt động sản xuất kinh doanh ghi trong Giấy chứng nhận đăng ký doanh nghiệp lần đầu của Công ty.

22. Các bên liên quan

Các bên được coi là liên quan nếu bên đó có khả năng kiểm soát hoặc có ảnh hưởng đáng kể đối với bên kia trong việc ra quyết định về các chính sách tài chính và hoạt động. Các bên liên quan của Công ty bao gồm:

- Các doanh nghiệp trực tiếp hay gián tiếp qua một hoặc nhiều trung gian, có quyền kiểm soát Công ty hoặc chịu sự kiểm soát của Công ty, hoặc cùng chung sự kiểm soát với Công ty, bao gồm cả công ty mẹ, công ty con và công ty liên kết;
- Các cá nhân trực tiếp hoặc gián tiếp nắm quyền biểu quyết của Công ty mà có ảnh hưởng đáng kể đối với Công ty, những nhân sự quản lý chủ chốt của Công ty, những thành viên mật thiết trong gia đình của các cá nhân này;
- Các doanh nghiệp do các cá nhân nêu trên nắm trực tiếp hoặc gián tiếp phần quan trọng quyền biểu quyết hoặc có ảnh hưởng đáng kể tới doanh nghiệp;
- Trong việc xem xét từng mối quan hệ của các bên liên quan, cần chú ý tới bản chất của mối quan hệ chứ không chỉ hình thức pháp lý của các quan hệ đó.

3001
CÔ
Ủ PH
ĐẦU
HẬU

CÔNG TY CP TM ĐẦU TƯ DẦU KHÍ NAM SÔNG HẬU

Áp Phú Thạnh, TT Mái Dầm, H. Châu Thành, Tỉnh Hậu Giang

Thuyết minh báo cáo tài chính hợp nhất giữa niên độ

Cho kỳ kế toán từ ngày 01/01/2020 đến ngày 30/06/2020

V. Thông tin bổ sung cho các khoản mục trình bày trong Bảng cân đối kế toán**1. Tiền và các khoản tương đương tiền**

	Số cuối kỳ VND	Số đầu năm VND
Tiền mặt tại quỹ	78,972,116,855	14,356,675,761
Tiền gửi ngân hàng không kỳ hạn	98,918,144,700	273,355,803,470
Các khoản tương đương tiền	20,000,000,000	-
Cộng	197,890,261,555	287,712,479,231

2. Các khoản đầu tư tài chính

(Chi tiết tại phụ lục số 01)

3. Phải thu khách hàng**a. Ngắn hạn****- Các bên liên quan**

Công ty CP Kho cảng ngoại quan và TM dầu khí NSH Gò Công

Công ty CP Chợ Gạo

- Các đối tượng khác

Công ty TNHH MTV Xăng dầu PT Oil

Công ty TNHH Bá Duy

Công ty TNHH MTV Dư Hoài

Khác

b. Dài hạn**4. Trả trước cho người bán****a. Ngắn hạn****- Các bên liên quan**

Công ty TNHH TM Dầu khí Nam Sông Hậu Sóc Trăng

- Các đối tượng khác

INTERCHEM PTE LTD

DNTN Quang Huy

Công ty Cổ Phần Thương Mại Vận Tải Biển Trường Phát Lộc

Công ty CP XD Công nghệ hóa dầu Đại Lộc

Khác

b. Dài hạn**5. Phải thu về cho vay****a. Ngắn hạn**

Tổng Công Ty Tư Vấn Thiết Kế Dầu Khí - CTCP

Khác

b. Dài hạn**- Các bên liên quan**

Công ty TNHH MTV ĐT và PT đô thị NSH Đông Phú (*)

- Các đối tượng khác

Trung Tâm cơ khí đóng tàu An Bình

Các đối tượng khác

(*) Hợp đồng cho vay số 250B/HĐVV-NSH ngày 24/03/2017. Số tiền 37.000.000.000 VND, lãi suất 7,5%/năm, kỳ hạn 3 năm.

CÔNG TY CP TM ĐẦU TƯ DẦU KHÍ NAM SÔNG HẬU

Áp Phú Thạnh, TT Mái Dầm, H. Châu Thành, Tỉnh Hậu Giang

Thuyết minh báo cáo tài chính hợp nhất giữa niên độ

Cho kỳ kế toán từ ngày 01/01/2020 đến ngày 30/06/2020

6. Phải thu khác

Đơn vị tính: VND

	Số cuối kỳ		Số đầu năm	
	Giá trị	Dự phòng	Giá trị	Dự phòng
a. Ngắn hạn	204,243,006,005	(826,598,634)	164,392,110,596	(674,446,512)
Tạm ứng (1)	43,455,361,393		17,773,951,042	
Cầm cố, thế chấp, ký quỹ, ký cược (2)	90,030,347,939		106,293,670,664	
Phải thu khác (3)	70,757,296,673	(826,598,634)	40,324,488,890	(674,446,512)
b. Dài hạn	3,076,266,745	(3,076,266,745)	2,257,381,848	(2,174,716,849)
Phải thu khác	3,076,266,745	(3,076,266,745)	2,257,381,848	(2,174,716,849)
(1) Chi tiết				Số cuối kỳ
				VND
Nguyễn Thị Thu Trang				15,031,429,271
Đỗ Thủy Tiên				2,023,498,766
Bùi Văn Ninh				1,045,304,000
Mai Hữu Phúc				3,982,939,300
Ngô Công Chánh				8,440,705,550
Phạm Quốc Nam				1,648,895,000
Khác				11,282,589,506
Tổng cộng				43,455,361,393
(2) Chi tiết				Số cuối kỳ
				VND
Ký quỹ mở L/C nhập khẩu hàng hóa tại Ngân hàng Agribank Sài Gòn				85,347,998,699
Ký quỹ thực hiện Dự án xây dựng				4,681,349,240
Khác				1,000,000
Tổng cộng				90,030,347,939
(3) Chi tiết			Số cuối kỳ	Số đầu năm
			VND	VND
- Lãi vay			5,840,959,534	4,769,622,060
- Công ty CP Kho cảng ngoại quan và TM dầu khí NSH Gò Công			920,578,819	570,291,319
- Công ty TNHH Tân Thanh			9,389,341,470	9,389,341,470
- Công ty TNHH Xăng dầu Lương Phú			1,963,627,570	1,963,627,570
- Khác			32,642,789,280	23,631,606,471
Tổng cộng			50,757,296,673	40,324,488,890
Trong đó, số dư với bên liên quan:			Số cuối kỳ	Số đầu năm
			VND	VND
Tạm ứng			6,089,187,028	1,012,910,014
Lý Thị Ánh Hồng			677,360,852	506,147,852
Bùi Văn Ninh			1,045,304,000	-
Đoàn Thanh Tâm			192,411,600	-
Phan Văn Quang			55,229,514	-
Mai Hữu Phúc			3,982,939,300	383,094,800
Mai Văn Thành			135,941,762	123,667,362
Phải thu khác			25,255,300,975	4,088,333,327
Công ty CP Kho cảng ngoại quan và TM dầu khí NSH Gò Công			920,578,819	570,291,319
Công ty TNHH MTV ĐT và PT đô thị NSH Đông Phú			24,334,722,156	3,518,042,008

CÔNG TY CP TM ĐẦU TƯ DẦU KHÍ NAM SÔNG HẬU

Áp Phú Thạnh, TT Mái Dầm, H. Châu Thành, Tỉnh Hậu Giang

Thuyết minh báo cáo tài chính hợp nhất giữa niên độ

Cho kỳ kế toán từ ngày 01/01/2020 đến ngày 30/06/2020

7. Tài sản thiếu chờ xử lý

Hàng tồn kho

Cộng

Số cuối kỳ

VND

Số đầu năm

VND

1,974,808,066

1,281,731,523

1,974,808,066**1,281,731,523****8. Nợ xấu**

Đơn vị tính: VND

Số cuối kỳ

Số đầu năm

Giá gốc

Giá trị có thể thu
hồi

Giá gốc

Giá trị có thể thu
hồi**Tổng giá trị các khoản phải
thu, cho vay quá hạn thanh
toán hoặc chưa quá hạn nhưng
khó có khả năng thu hồi**

28,432,229,052

825,000,000

27,345,622,658

2,309,504,624

Công ty TNHH Thương mại tổng
hợp Can Phi

1,265,681,885

1,265,681,885

Công ty TNHH MTV Xây dựng
thương mại vận tải Vinh Phú

817,200,000

817,200,000

Công ty TNHH Vương Phú

602,000,000

602,000,000

Công ty CP Kiến trúc Long
Khang

180,000,000

180,000,000

Đặng Hồng Phước

129,172,000

129,172,000

Lương Thành Phương

1,282,026,000

1,282,026,000

Lê Quang Hiếu Hùng

3,902,004,240

3,902,004,240

INTERCHEM PTE LTD

6,735,000,000

6,735,000,000

Huỳnh Thị Hồng Diễm

50,000,000

50,000,000

15,000,000

Khác

13,469,144,927

825,000,000

12,382,538,533

2,294,504,624

9. Hàng tồn kho

Đơn vị tính: VND

Số cuối kỳ

Số đầu năm

Giá gốc

Dự phòng

Giá gốc

Dự phòng

Nguyên liệu, vật liệu

745,371,726,284

1,032,135,688,457

Chi phí sản xuất kinh doanh dở dang

50,873,736,850

50,705,385,850

Thành phẩm

1,508,110,613,297

(7,301,741,131)

811,695,298,273

(6,053,411,396)

Hàng hoá

2,594,889,683,052

(16,722,783,215)

3,068,301,592,074

(14,420,862,950)

Cộng**4,899,245,759,483****(24,024,524,346)****4,962,837,964,654****(20,474,274,346)**

CÔNG TY CP TM ĐẦU TƯ DẦU KHÍ NAM SÔNG HẬU

Áp Phú Thạnh, TT Mái Dầm, H. Châu Thành, Tỉnh Hậu Giang

Thuyết minh báo cáo tài chính hợp nhất giữa niên độ

Cho kỳ kế toán từ ngày 01/01/2020 đến ngày 30/06/2020

10. Tài sản dở dang dài hạn

	Số cuối kỳ	Số đầu năm
	VND	VND
- Mua sắm tài sản cố định	26,283,245,615	26,248,245,615
- Dự án Vàm Láng (1)	117,928,298,786	117,928,298,786
- Dự án khu du lịch sinh thái Phong Điền (2)	193,749,000,000	193,749,000,000
- Tiền bồi thường đất dự án Soài Rạp (3)	154,775,090,501	153,798,363,228
- Khu phức hợp sản xuất nông sản tại An Giang (4)	115,000,000,000	115,000,000,000
- Dự án kho Mái Dầm (5)	157,115,834,924	157,115,834,924
- Dự án nhà máy sản xuất xăng sinh học - Thoại Sơn, An Giang (6)	22,018,838,630	22,018,838,630
- Dự án kho trung chuyển, nhà máy phối trộn xăng sinh học trạm chiết nạp gas (7)	15,000,000,000	15,000,000,000
- Nâng cấp kho cảng Thuận Tiến	43,251,368,434	48,001,368,434
- Công trình khách sạn Hùng Cường	18,928,838,629	16,561,657,186
- Khác	315,316,688,767	293,721,881,404
Cộng	1,179,367,204,286	1,159,143,488,207

(1) Theo giấy chứng nhận đầu tư số 53101000133 ngày 09/06/2011 của UBND tỉnh Tiền Giang. Mục tiêu xây dựng khu tái định cư Vàm Láng phục vụ cho công tác bồi thường giải phóng mặt bằng khu đất 43 ha của dự án đầu tư Tổng kho dầu khí Soài Rạp.

(2) Ngày 19/07/2018 UBND Thành Phố Cần Thơ chấp thuận Cho Công ty Cổ phần Thương mại Đầu tư Dầu khí Nam Sông Hậu đầu tư Dự án: Khu du lịch sinh thái kết hợp nghỉ dưỡng. Mục tiêu dự án: Đầu tư xây dựng và khai thác kinh doanh khu phức hợp sinh thái, vui chơi giải trí dân gian kết hợp các hoạt động văn hóa địa phương.

(3) Ngày 04/12/2018, UBND Huyện Gò Công Đông ra quyết định số 2780/QĐ/-UBND về việc phê duyệt phương án kinh phí bồi thường, hỗ trợ và tái định cư để thực hiện dự án Tổng kho dầu khí Soài Rạp.

(4) Theo quyết định chủ trương đầu tư số 2149/QĐ-UBND ngày 05/09/2018 của UBND tỉnh An Giang. Dự án đầu tư: Khu phức hợp sản xuất lúa hữu cơ và Cụm kho bảo quản Nông sản. Địa điểm thực hiện dự án: tại xã Lương An Trà, huyện Tri Tôn, tỉnh An Giang. Diện tích sử dụng dự kiến 650,000 m2.

(5) Theo giấy phép chứng nhận đầu tư số 64121000427 ngày 15/03/2012 của UBND tỉnh Hậu Giang. Dự án đầu tư: Cảng chuyên dụng, kho chứa xăng dầu, nhà máy sản xuất dần nhờn, nhà máy khí hóa lỏng, và nhà máy chế biến xăng dầu sinh học tại thị trấn Mái Dầm, huyện Châu Thành. Địa điểm thực hiện dự án: Áp Phú Thạnh, thị trấn Mái Dầm, huyện Châu Thành, tỉnh Hậu Giang. Diện tích sử dụng dự kiến 11,1 ha.

(6) Theo quyết định chủ trương đầu tư số 2150/QĐ-UBND ngày 05/09/2018 của UBND tỉnh An Giang. Dự án đầu tư: Nhà máy sản xuất xăng sinh học E5 và E10. Địa điểm thực hiện dự án: tại ấp Hòa Phú, xã Định Thành, huyện Thoại Sơn, tỉnh An Giang. Diện tích sử dụng dự kiến 34.600 m2.

(7) Theo quyết định chủ trương đầu tư số 2075/QĐ-UBND ngày 05/09/2018 của UBND tỉnh Trà Vinh. Dự án đầu tư: Kho trung chuyển xăng dầu, nhà máy phối trộn xăng dầu sinh học, trạm chiết nạp gas. Địa điểm thực hiện dự án: tại Ấp Xoài Rùm, xã Kim Sơn, huyện Trà Cú, tỉnh Trà Vinh. Diện tích sử dụng dự kiến 49.000 m2.

11. Tăng, giảm tài sản cố định hữu hình

(Chi tiết phụ lục số 02)

12. Tăng, giảm tài sản cố định vô hình

(Chi tiết phụ lục số 03)

HẬU GIANG

14. Chi phí trả trước

	Số cuối kỳ VND	Số đầu năm VND
a. Ngắn hạn	8,378,017,717	1,883,979,018
- Công cụ dụng cụ	883,206,974	1,043,639,870
- Chi phí bảo hiểm	2,552,221,503	840,339,148
- Chi phí khác	4,942,589,240	
b. Dài hạn	15,495,743,761	16,118,584,381
- Công cụ dụng cụ	1,488,611,233	499,304,763
- Chi phí thuê đất (*)	10,871,062,685	11,068,718,369
- Chi phí bảo hiểm	42,808,138	85,616,266
- Chi phí sửa chữa	2,547,459,705	3,846,174,770
- Chi phí khác	545,802,000	618,770,213
Cộng	23,873,761,478	18,002,563,399

(*) Khoản chi phí thuê đất của Công ty TNHH MTV Xây dựng hạ tầng Khu Công Nghiệp Cần Thơ tại KCN Trà Nóc II, P. Phước Thới, Q. Ô Môn, T.p Cần Thơ theo Hợp đồng thuê lại đất số 04/HĐ/TLĐ.KCN ngày 12 tháng 06 năm 2014. Mục đích thuê: kinh doanh xăng dầu. Thời gian thuê: 34 năm.

15. Vay và nợ thuê tài chính

(Chi tiết phụ lục số 04)

16. Phải trả người bán

	Số cuối kỳ VND	Số đầu năm VND
a. Ngắn hạn	1,224,491,844,266	2,575,868,358,143
Công ty CP Lọc hóa dầu Bình Sơn	152,707,392,082	
Soleum Energy	337,270,699,682	1,446,726,735,807
Tập Đoàn Dầu Khí Việt Nam	241,247,920,489	139,017,960,629
Công ty CP Dầu khí Đông Phương	140,360,000,000	140,360,000,000
Khác	352,905,832,013	849,763,661,707
b. Dài hạn	-	-
c. Các bên liên quan	69,699,792,559	62,926,308,551
Công ty CP Lọc hóa dầu Nam Việt	52,346,536,600	53,855,402,143
Công ty TNHH MTV ĐT và PT Đô thị NSH Đông Phú	8,995,906,408	9,055,906,408
Công ty CP Kho cảng ngoại quan và TM dầu khí NSH Gò Công	15,000,000	15,000,000
Công ty CP Vận Tải Dầu Khí Mekong	8,342,349,551	-

17. Người mua trả tiền trước

	Số cuối kỳ VND	Số đầu năm VND
a. Ngắn hạn	151,290,405,483	245,209,604,786
Doanh nghiệp tư nhân An Kiên	19,279,200,000	31,912,860,000
Công ty CP TM Dầu khí Cửu Long	-	48,743,076,960
Công ty CP TM Nhiên liệu Cửu Long	0	57,240,000,000
Công ty TNHH Xăng dầu Hồng Đức	-	27,321,533,140
Công ty TNHH Du Hoài	989,589,806	34,908,429,806
Công ty TNHH MTV Dầu khí Đông Nam	13,824,680,000	-
Khác	117,196,935,677	45,083,704,880
b. Dài hạn	-	-

CÔNG TY CP TM ĐẦU TƯ DẦU KHÍ NAM SÔNG HẬU

Áp Phú Thạnh, TT Mái Dầm, H. Châu Thành, Tỉnh Hậu Giang

Thuyết minh báo cáo tài chính hợp nhất giữa niên độ

Cho kỳ kế toán từ ngày 01/01/2020 đến ngày 30/06/2020

18. Thuế và các khoản phải nộp nhà nước

	Đơn vị tính: VND			
	Số đầu năm	Số phải nộp	Số thực nộp	Số cuối kỳ
a. Phải nộp				
Thuế Giá trị gia tăng	119,530,050,690	128,091,195,133	57,251,257,810	190,369,988,013
Thuế Tiêu thụ đặc biệt	191,871,239,767	118,005,166,626	65,745,165,539	244,131,240,854
Thuế Xuất khẩu, Nhập khẩu	-	31,401,114,631	31,401,114,631	-
Thuế Thu nhập doanh nghiệp	25,849,289,741	3,631,282,348	25,807,375,025	3,673,197,064
Thuế Thu nhập cá nhân	150,612,154	219,477,623	370,089,777	-
Thuế Tài nguyên	-	-	-	-
Thuế Nhà đất, Tiền thuê đất	-	9,992,912	9,992,912	-
Thuế bảo vệ môi trường	375,513,750,907	498,358,343,913	306,171,111,800	567,700,983,020
Các loại thuế khác	-	68,876,202	68,876,202	-
Cộng	712,914,943,259	779,785,449,388	486,824,983,696	1,005,875,408,951
b. Phải thu				
Thuế Xuất khẩu, Nhập khẩu	16,522,219,568	16,522,219,568	-	-
Thuế Thu nhập cá nhân	1,761,400	-	5,823,628	7,585,028
Thuế Nhà đất, Tiền thuê đất	2,282,029,110	-	-	2,282,029,110
Các loại thuế khác	-	-	665,733,753	665,733,753
Phí, lệ phí và các khoản phải nộp khác	186,639,542	-	19,619,126	206,258,668
Cộng	18,992,649,620	16,522,219,568	691,176,507	3,161,606,559

19. Chi phí phải trả

	Số cuối kỳ	Số đầu năm
	VND	VND
a. Ngắn hạn	75,859,625,326	184,329,037,165
- Chi phí lãi vay	74,228,718,944	184,329,037,165
- Phí bảo hiểm	1,630,906,382	-
b. Dài hạn	107,060,351,178	-
- Lãi vay	107,060,351,178	-
Cộng	182,919,976,504	184,329,037,165

20. Phải trả khác

	Số cuối kỳ	Số đầu năm
	VND	VND
a. Ngắn hạn	65,894,492,033	141,760,365,070
Tài sản thừa chờ giải quyết	-	1,873,591
Kinh phí công đoàn	8,781,280	-
Bảo hiểm xã hội	8,573,000	-
Bảo hiểm y tế	3,320,100	-
Bảo hiểm thất nghiệp	1,475,600	-
Các khoản phải trả, phải nộp khác (*)	65,872,342,053	141,758,491,479
b. Dài hạn	1,520,407,265,391	1,477,718,361,483
Phải trả dài hạn khác (*)	1,520,407,265,391	1,477,718,361,483
Cộng	1,586,301,757,424	1,619,478,726,553

300
CỔ
PH
ĐÃ
M
AU

CÔNG TY CP TM ĐẦU TƯ DẦU KHÍ NAM SÔNG HẬU

Áp Phú Thạnh, TT Mái Dầm, H. Châu Thành, Tỉnh Hậu Giang

Thuyết minh báo cáo tài chính hợp nhất giữa niên độ

Cho kỳ kế toán từ ngày 01/01/2020 đến ngày 30/06/2020

(*) Chi tiết

	Số cuối kỳ VND	Số đầu năm VND
a. Ngắn hạn		
Phải trả hàng mượn	65,872,342,053	141,758,491,479
Công ty Cổ phần Thương mại dầu khí sinh học NSH Phú An	47,773,524,395	121,834,621,540
Công ty CP Xây dựng công nghệ hóa dầu Đại Lộc	30,486,009,173	121,834,621,540
17,287,515,222		
Phải trả khác	18,098,817,658	19,923,869,939
Công ty CP TM Chợ Gạo (thuế BVMT)	11,652,850,000	11,652,850,000
Khác	6,445,967,658	8,271,019,939
b. Dài hạn	1,520,407,265,391	1,477,718,361,483
Phải trả hàng mượn	1,520,407,265,391	1,477,718,361,483
Công ty Cổ phần Thương mại dầu khí sinh học NSH Phú An	1,468,792,834,133	408,816,415,004
Công ty CP Xây dựng công nghệ hóa dầu Đại Lộc	51,614,431,258	1,068,901,946,479
Trong đó, số dư với các bên liên quan:		
Công ty Cổ phần Thương mại dầu khí sinh học NSH Phú An	1,499,278,843,306	530,651,036,544
Công ty CP TM Chợ Gạo	11,652,850,000	11,652,850,000
Công ty CP Kho cảng ngoại quan và thương mại dầu khí NSH Gò Công	3,255,475,833	5,700,000,000

Số dư phải trả hàng mượn trong thuyết minh trên liên quan đến hai hợp đồng kinh tế: Hợp đồng số 01.01/2017/HĐKT/NSH-DKPP và Hợp đồng số 1991A/2017HĐKT/NSH-PHUHUU. Theo đó, Nam Sông Hậu cho hai công ty là Công ty Cổ phần Thương mại dầu khí sinh học NSH Phú An và Công ty CP Xây dựng công nghệ hóa dầu Đại Lộc mượn hệ thống kho bãi nhằm mục đích kinh doanh xăng dầu, đồng thời Nam Sông Hậu sẽ mượn toàn bộ số hàng hóa mà hai công ty trên lưu trữ tại kho bãi của mình.

21. Quỹ bình ổn giá

	Kỳ này VND	Kỳ trước VND
Số dư đầu năm	116,892,355,890	99,412,431,948
Trích quỹ trong năm	281,684,014,450	92,545,284,900
Lãi phát sinh	25,604	876,936
Sử dụng quỹ trong năm	(18,291,816,500)	(194,212,775,815)
Số dư cuối kỳ	380,284,579,444	(2,254,182,031)

22. Vốn chủ sở hữu**a. Bảng đối chiếu biến động của vốn chủ sở hữu**

(Chi tiết phụ lục số 05)

b. Chi tiết vốn góp của chủ sở hữu

	Số cuối kỳ VND	Số đầu năm VND
Mai Văn Huy	841,108,750,000	841,108,750,000
Cổ đông khác	420,859,050,000	420,859,050,000
Cộng	1,261,967,800,000	1,261,967,800,000

c. Các giao dịch về vốn với các chủ sở hữu và phân phối cổ tức, chia lợi nhuận

	Kỳ này VND	Kỳ trước VND
- Vốn đầu tư của chủ sở hữu		
+ Vốn góp đầu kỳ	1,261,967,800,000	800,000,000,000
+ Vốn góp tăng trong kỳ	-	461,967,800,000
+ Vốn góp giảm trong kỳ	-	-
+ Vốn góp cuối kỳ	1,261,967,800,000	1,261,967,800,000
- Cổ tức, lợi nhuận đã chia		

CÔNG TY CP TM ĐẦU TƯ DẦU KHÍ NAM SÔNG HẬU

Áp Phú Thạnh, TT Mái Dầm, H. Châu Thành, Tỉnh Hậu Giang

Thuyết minh báo cáo tài chính hợp nhất giữa niên độ

Cho kỳ kế toán từ ngày 01/01/2020 đến ngày 30/06/2020

d. Cổ phiếu

	Số cuối kỳ	Số đầu năm
- Số lượng cổ phiếu đăng ký phát hành	126,196,780	126,196,780
- Số lượng cổ phiếu đã bán ra công chúng	126,196,780	126,196,780
+ <i>Cổ phiếu phổ thông</i>	126,196,780	126,196,780
- Số lượng cổ phiếu được mua lại (cổ phiếu quỹ)	-	-
- Số lượng cổ phiếu đang lưu hành	126,196,780	126,196,780
+ <i>Cổ phiếu phổ thông</i>	126,196,780	126,196,780

* Mệnh giá cổ phiếu đang lưu hành: 10.000 VND/CP

23. Các khoản mục ngoài bảng Cân đối kế toán**c. Ngoại tệ các loại**

	Số cuối kỳ VND	Số đầu năm VND
- USD	303,828.19	546,328.55

VI. Thông tin bổ sung cho các khoản mục trình bày trong Báo cáo kết quả hoạt động kinh doanh**1. Tổng doanh thu bán hàng và cung cấp dịch vụ**

	Kỳ này VND	Kỳ trước VND
a. Doanh thu		
- Doanh thu bán hàng hóa	1,786,684,019,267	1,275,929,771,960
- Doanh thu bán thành phẩm	1,642,812,439,058	2,604,840,091,622
- Doanh thu cung cấp dịch vụ	41,730,509,914	58,831,852,141
- Doanh thu khác	1,353,803,185	873,619,145
Cộng	3,472,580,771,424	3,940,475,334,868

b. Doanh thu với các bên liên quan

Công ty CP Kho cảng ngoại quan và TM dầu khí NSH Gò Công	-	10,362,636,365
Công ty CP TM Chợ Gạo	107,746,989,454	133,502,117,457

2. Các khoản giảm trừ doanh thu

	Kỳ này VND	Kỳ trước VND
- Chiết khấu thương mại	104,067,375,210	45,833,963,524
Cộng	104,067,375,210	45,833,963,524

3. Giá vốn hàng bán

	Kỳ này VND	Kỳ trước VND
- Giá vốn hàng hóa	1,533,184,576,261	991,377,318,951
- Giá vốn thành phẩm đã bán	1,836,431,823,698	2,633,453,319,821
- Giá vốn dịch vụ	58,889,526,122	17,001,638,506
- Trích lập quỹ bình ổn giá	(263,392,197,950)	(101,667,490,915)
- Hao hụt nhiệt độ, vận chuyển	38,540,300,984	40,062,921,288
Cộng	3,203,654,029,115	3,580,227,707,651

4. Doanh thu hoạt động tài chính

	Kỳ này VND	Kỳ trước VND
- Lãi tiền gửi, cho vay	2,955,078,442	1,141,050,281
- Chênh lệch tỷ giá	312,445,256	900,290,140
- Thanh lý khoản đầu tư	9,819,716,201	
Cộng	13,087,239,899	2,041,340,421

CÔNG TY CP TM ĐẦU TƯ DẦU KHÍ NAM SÔNG HẬU

Áp Phú Thạnh, TT Mái Dầm, H. Châu Thành, Tỉnh Hậu Giang

Thuyết minh báo cáo tài chính hợp nhất giữa niên độ

Cho kỳ kế toán từ ngày 01/01/2020 đến ngày 30/06/2020

5. Chi phí tài chính

- Lãi tiền gửi, tiền vay
- Trích lập/hoàn nhập dự phòng
- Chênh lệch tỷ giá
- Khác

Cộng

	Kỳ này VND	Kỳ trước VND
	59,422,205,439	74,012,522,880
	(10,180,283,799)	
	10,872,812,089	4,496,823,255
	681,203,600	6,880,484,465
Cộng	60,795,937,329	85,389,830,600

6. Thu nhập khác

- Tiền bồi thường
- Thanh lý tài sản cố định
- Thu nhập khác

Cộng

	Kỳ này VND	Kỳ trước VND
	55,000,000	5,000,000
		1,485,175,000
	5,506,552,507	27,396,497,371
Cộng	5,561,552,507	28,886,672,371

7. Chi phí khác

- Phạt vi phạm hành chính, chậm nộp thuế
- Khác

Cộng

	Kỳ này VND	Kỳ trước VND
	70,582,200	796,846,961
	11,363,321,463	13,362,095,075
Cộng	11,433,903,663	14,158,942,036

8. Chi phí bán hàng, chi phí quản lý doanh nghiệp**a. Chi phí bán hàng**

- Chi phí nguyên, vật liệu
- Chi phí nhân công
- Chi phí khấu hao
- Chi phí dịch vụ mua ngoài
- Chi phí khác bằng tiền

b. Chi phí quản lý doanh nghiệp

- Chi phí nguyên, vật liệu
- Chi phí nhân công
- Chi phí khấu hao
- Thuế, phí, lệ phí
- Chi phí dịch vụ mua ngoài
- Chi phí khác bằng tiền
- Chi phí dự phòng

Cộng

	Kỳ này VND	Kỳ trước VND
	72,229,739,625	121,792,409,694
	125,789,164	516,478,313
	9,067,859,049	7,343,147,749
	23,361,362,072	38,861,275,280
	35,736,755,627	68,719,492,146
	3,937,973,713	6,352,016,206
Cộng	31,465,093,562	39,488,913,246
	545,372,702	419,226,941
	10,185,317,766	8,173,378,412
	8,663,480,909	15,789,990,630
	232,437,098	380,121,141
	7,571,050,487	10,125,447,381
	1,696,323,582	1,677,451,290
	2,571,111,018	2,923,297,451
Cộng	103,694,833,187	161,281,322,940

9. Chi phí sản xuất theo yếu tố

- Chi phí nguyên, vật liệu
- Chi phí nhân công
- Chi phí khấu hao
- Thuế, phí, lệ phí
- Chi phí dịch vụ mua ngoài
- Chi phí khác bằng tiền
- Chi phí dự phòng

Cộng

	Kỳ này VND	Kỳ trước VND
	2,280,283,361,841	3,419,611,647,273
	25,590,202,386	43,187,118,506
	64,278,724,491	69,153,745,899
	232,437,098	380,121,141
	75,942,736,059	88,551,525,586
	6,949,270,321	9,082,071,950
	2,571,111,018	2,923,297,451
Cộng	2,455,847,843,214	3,632,889,527,806

G M A
 J K H
 H A U
 T H P

CÔNG TY CP TM ĐẦU TƯ DẦU KHÍ NAM SÔNG HẬU

Áp Phú Thạnh, TT Mái Dầm, H. Châu Thành, Tỉnh Hậu Giang

Thuyết minh báo cáo tài chính hợp nhất giữa niên độ

Cho kỳ kế toán từ ngày 01/01/2020 đến ngày 30/06/2020

10. Chi phí thuế thu nhập doanh nghiệp hiện hành

	Kỳ này VND	Kỳ trước VND
- Chi phí thuế thu nhập doanh nghiệp tính trên thu nhập chịu thuế năm hiện hành	3,631,282,348	9,664,202,807
- Điều chỉnh chi phí thuế thu nhập doanh nghiệp của các năm trước vào chi phí thuế thu nhập hiện hành năm nay		
- Tổng chi phí thuế thu nhập doanh nghiệp hiện hành	3,631,282,348	9,664,202,807

Công ty được hưởng ưu đãi miễn thuế thu nhập doanh nghiệp 04 năm từ năm đầu tiên doanh nghiệp có thu nhập chịu thuế, giảm 50% số thuế phải nộp trong 09 năm tiếp theo với thuế suất ưu đãi 10% trong thời hạn 15 năm theo Nghị định số 124/2008/NĐ-CP ngày 11 tháng 12 năm 2008 của Chính Phủ và được thay thế bởi Nghị định 218/2013/NĐ-CP ngày 26 tháng 12 năm 2013.

11. Lãi cơ bản trên cổ phiếu

	Kỳ này VND	Kỳ trước VND
Lợi nhuận thuần sau thuế	2,035,627,376	76,519,853,698
Các khoản điều chỉnh	-	-
Lợi nhuận phân bổ cho cổ phiếu phổ thông	2,035,627,376	76,519,853,698
Cổ phiếu phổ thông lưu hành bình quân trong kỳ	126,196,780	88,589,600
Lãi cơ bản trên cổ phiếu	16	864

VII. Những thông tin khác**1. Công cụ tài chính**

Các loại công cụ tài chính của Công ty bao gồm:

Tài sản tài chính	Số cuối kỳ		Số đầu năm	
	Giá gốc	Dự phòng	Giá gốc	Dự phòng
Tiền và các khoản tương đương tiền	197,890,261,555		287,712,479,231	
Phải thu khách hàng, phải thu khác	298,497,404,970	(27,607,229,052)	342,234,944,059	(25,036,118,034)
Các khoản cho vay	70,524,426,086		63,762,779,984	
Đầu tư dài hạn	5,200,000,000		5,200,000,000	
Cộng	572,112,092,611	(27,607,229,052)	698,910,203,274	(25,036,118,034)

Nợ phải trả tài chính

	Số cuối kỳ VND	Số đầu năm VND
Vay và nợ	3,062,948,228,677	2,396,326,866,627
Phải trả người bán, phải trả khác	2,810,793,601,690	4,195,347,084,696
Chi phí phải trả	182,919,976,504	184,329,037,165
Cộng	6,056,661,806,871	6,776,002,988,488

Tài sản tài chính và nợ phải trả tài chính chưa được đánh giá theo giá trị hợp lý tại ngày kết thúc kỳ kế toán do Thông tư 210/2009/TT-BTC và các quy định hiện hành yêu cầu trình bày Báo cáo tài chính và thuyết minh thông tin đối với công cụ tài chính nhưng không đưa ra hướng dẫn tương đương cho việc đánh giá và ghi nhận giá trị hợp lý của các tài sản tài chính và nợ phải trả tài chính, ngoại trừ các khoản trích lập dự phòng nợ phải thu khó đòi và dự phòng giảm giá các khoản đầu tư chứng khoán đã được nêu chi tiết tại các Thuyết minh liên quan.

Quản lý rủi ro tài chính

Rủi ro tài chính của Công ty bao gồm rủi ro thị trường, rủi ro tín dụng và rủi ro thanh khoản. Công ty đã xây dựng hệ thống kiểm soát nhằm đảm bảo sự cân bằng ở mức hợp lý giữa chi phí rủi ro phát sinh và chi phí quản lý rủi ro. Ban Giám đốc Công ty có trách nhiệm theo dõi quy trình quản lý rủi ro để đảm bảo sự cân bằng hợp lý giữa rủi ro và kiểm soát rủi ro.

Rủi ro thị trường

Hoạt động kinh doanh của Công ty sẽ chủ yếu chịu rủi ro khi có sự thay đổi về giá, tỷ giá hối đoái và lãi suất.

Rủi ro về giá

Công ty chịu rủi ro về giá của các công cụ vốn phát sinh từ các khoản đầu tư cổ phiếu ngắn hạn và dài hạn do tính không chắc chắn về giá tương lai của cổ phiếu đầu tư. Các khoản đầu tư cổ phiếu dài hạn được nắm giữ với mục đích chiến lược lâu dài, tại thời điểm kết thúc kỳ kế toán Công ty chưa có kế hoạch bán các khoản đầu tư này.

Rủi ro về tỷ giá hối đoái

Công ty chịu rủi ro về tỷ giá do giá trị hợp lý của các luồng tiền trong tương lai của một công cụ tài chính sẽ biến động theo những thay đổi của tỷ giá ngoại tệ khi các khoản vay, doanh thu và chi phí của Công ty được thực hiện bằng đơn vị tiền tệ khác với đồng Việt Nam.

Rủi ro về lãi suất

Công ty chịu rủi ro về lãi suất do giá trị hợp lý của các luồng tiền trong tương lai của một công cụ tài chính sẽ biến động theo những thay đổi của lãi suất thị trường khi Công ty có phát sinh các khoản tiền gửi có hoặc không có kỳ hạn, các khoản vay và nợ chịu lãi suất thả nổi. Công ty quản lý rủi ro lãi suất bằng cách phân tích tình hình cạnh tranh trên thị trường để có được các lãi suất có lợi cho mục đích của Công ty.

Rủi ro tín dụng

Rủi ro tín dụng là rủi ro mà một bên tham gia trong một công cụ tài chính hoặc hợp đồng không có khả năng thực hiện được nghĩa vụ của mình dẫn đến tổn thất về tài chính cho Công ty. Công ty có các rủi ro tín dụng từ hoạt động sản xuất kinh doanh (chủ yếu đối với các khoản phải thu khách hàng) và hoạt động tài chính (bao gồm tiền gửi ngân hàng, cho vay và các công cụ tài chính khác).

	Từ 1 năm trở xuống	Trên 1 năm đến 5 năm	Trên 5 năm	Tổng
	VND	VND	VND	VND
Số cuối năm				
Tiền và các khoản tương đương tiền	197,890,261,555			197,890,261,555
Phải thu khách hàng, phải thu khác	295,421,138,225	3,076,266,745		298,497,404,970
Đầu tư dài hạn		5,200,000,000		5,200,000,000
Cộng	493,311,399,780	8,276,266,745	-	501,587,666,525
Số đầu năm				
Tiền và các khoản tương đương tiền	287,712,479,231			287,712,479,231
Phải thu khách hàng, phải thu khác	339,977,562,211	2,257,381,848		342,234,944,059
Đầu tư dài hạn		5,200,000,000		5,200,000,000
Cộng	627,690,041,442	7,457,381,848	-	635,147,423,290

Rủi ro thanh khoản

Rủi ro thanh khoản là rủi ro Công ty gặp khó khăn khi thực hiện các nghĩa vụ tài chính do thiếu vốn. Rủi ro thanh khoản của Công ty chủ yếu phát sinh từ việc các tài sản tài chính và nợ phải trả tài chính có các thời điểm đáo hạn khác nhau.

Thời hạn thanh toán của các khoản nợ phải trả tài chính dựa trên các khoản thanh toán dự kiến theo hợp đồng (trên cơ sở dòng tiền của các khoản gốc) như sau:

CÔNG TY CP TM ĐẦU TƯ DẦU KHÍ NAM SÔNG HẬU

Áp Phú Thạnh, TT Mái Dầm, H. Châu Thành, Tỉnh Hậu Giang

Thuyết minh báo cáo tài chính hợp nhất giữa niên độ

Cho kỳ kế toán từ ngày 01/01/2020 đến ngày 30/06/2020

	Từ 1 năm trở xuống	Trên 1 năm đến 5 năm	Trên 5 năm	Tổng
	VND	VND	VND	VND
Số cuối kỳ				
Vay và nợ	2,348,199,003,215	714,749,225,462		3,062,948,228,677
Phải trả người bán, phải trả khác	1,290,386,336,299	1,520,407,265,391		2,810,793,601,690
Chi phí phải trả	75,859,625,326	107,060,351,178		182,919,976,504
Cộng	3,714,444,964,840	2,342,216,842,031	-	6,056,661,806,871
Số đầu năm				
Vay và nợ	1,681,577,641,165	714,749,225,462		2,396,326,866,627
Phải trả người bán, phải trả khác	2,717,628,723,213	1,477,718,361,483		4,195,347,084,696
Chi phí phải trả	184,329,037,165	-		184,329,037,165
Cộng	4,583,535,401,543	2,192,467,586,945	-	6,776,002,988,488

Công ty cho rằng mức độ tập trung rủi ro đối với việc trả nợ là có thể kiểm soát được. Công ty có khả năng thanh toán các khoản nợ đến hạn từ dòng tiền từ hoạt động kinh doanh và tiền thu từ các tài sản tài chính đáo hạn.

2. Báo cáo bộ phận**Báo cáo bộ phận theo lĩnh vực kinh doanh**

Các bộ phận kinh doanh chính của Công ty như sau:

Chỉ tiêu	Kinh doanh xăng dầu	Khác	Đơn vị tính: VND Tổng
Doanh thu thuần ra bên ngoài	3,368,513,396,214		3,368,513,396,214
Chi phí bộ phận	3,203,654,029,115		3,203,654,029,115
Kết quả kinh doanh bộ phận	164,859,367,099	-	164,859,367,099
Các chi phí không phân bổ theo bộ phận			103,694,833,187
Phần (lãi) hoặc lỗ trong công ty liên doanh, liên kết			(3,462,334,618)
Lợi nhuận từ hoạt động kinh doanh			61,164,533,912
Doanh thu hoạt động tài chính			13,087,239,899
Chi phí tài chính			60,795,937,329
Thu nhập khác			5,561,552,507
Chi phí khác			11,433,903,663
Thuế TNDN hiện hành			3,631,282,348
Lợi nhuận sau thuế			489,868,360

3. Giao dịch với bên liên quan**a. Thông tin các bên liên quan**

CÔNG TY CP TM ĐẦU TƯ DẦU KHÍ NAM SÔNG HẬU

Ấp Phú Thạnh, TT Mái Dầm, H. Châu Thành, Tỉnh Hậu Giang

Thuyết minh báo cáo tài chính hợp nhất giữa niên độ

Cho kỳ kế toán từ ngày 01/01/2020 đến ngày 30/06/2020

Bên liên quan	Mối quan hệ
Mai Văn Huy	Chủ tịch HĐQT
Mai Văn Thành	Tổng Giám đốc
Mai Văn Chánh	Anh em ruột của Tổng Giám đốc
Mai Thành Tựu	Anh em ruột của Tổng Giám đốc
Mai Hữu Phúc	Phó Tổng Giám đốc
Võ Bích Trâm	Cổ đông
Lý Thị Ánh Hồng	Phó Tổng Giám đốc
Công ty CP Kho cảng ngoại quan và thương mại dầu khí NSH	Công ty liên kết
Công Ty CP Lọc Hóa Dầu Nam Việt	Nam Sông Hậu là cổ đông
Công ty Cổ phần TM dầu khí sinh học NSH Phú An	Ông Mai Văn Huy là cổ đông lớn.
Công ty TNHH MTV ĐT và PT Đô thị NSH Đông Phú	Ông Mai Văn Huy là Chủ tịch HĐQT Nam Sông Hậu đồng thời là Giám đốc của NSH Đông Phú

b. Giao dịch với bên liên quan**Thù lao hội đồng quản trị, ban tổng giám đốc**

Thù lao hội đồng quản trị, ban tổng giám đốc	Kỳ này
	466,845,000

Các bên liên quan	Giao dịch	Số tiền
Công ty CP Kho cảng ngoại quan và thương mại dầu khí NSH Gò Công	Phí thuê kho	30,000,000
Công ty TNHH MTV ĐT và PT Đô thị NSH Đông Phú	Phí tư vấn	10,000,000
Công Ty CP Vận Tải Dầu Khí Mê Kong	Chi phí vận chuyển	16,776,458,187
Công ty CP Thương mại Chợ Gạo	Mua hàng hóa	118,521,688,400
Bà Võ Bích Trâm	Vay tiền	12,902,760,000
Công ty TNHH MTV ĐT và PT đô thị NSH Đông Phú	Lãi cho vay	1,043,680,148
Công ty CP Kho cảng ngoại quan và thương mại dầu khí NSH Gò Công	Cho mượn tiền	350,287,500

Ngoài các thuyết minh với các bên liên quan đã thuyết minh ở các phần trên, Ban Tổng Giám đốc cam kết không phát sinh giao dịch với các bên liên quan khác.

4. Những sự kiện phát sinh sau ngày kết thúc năm tài chính

Không có sự kiện trọng yếu nào xảy ra sau ngày kết thúc năm tài chính đòi hỏi được điều chỉnh hay công bố trên Báo cáo tài chính này.

5. Số liệu so sánh


Số liệu so sánh của Bảng cân đối kế toán và các thuyết minh tương ứng là số liệu của Báo cáo tài chính cho năm tài chính kết thúc ngày 31/12/2019, số liệu so sánh của Báo cáo kết quả hoạt động kinh doanh, Báo cáo lưu chuyển tiền tệ và các thuyết minh tương ứng là số liệu của Báo cáo tài chính cho kỳ kế toán từ 01/01/2019 đến 30/06/2019, đã được soát xét bởi Công ty TNHH Kiểm toán TPP.

Người lập biểu



Võ Như Thảo

Kế toán trưởng



Bùi Văn Ninh



Hậu Giang, ngày 30 tháng 07 năm 2020

CÔNG TY CHỦ TỊCH HĐQT



Mai Văn Huy

CÔNG TY CP TM ĐẦU TƯ DÀU KHÍ NAM SÔNG HẬU
 Ấp Phú Thạnh, TT Mái Dầm, H. Châu Thành, Tỉnh Hậu Giang

Thuyết minh báo cáo tài chính hợp nhất giữa niên độ
 Cho kỳ kế toán từ ngày 01/01/2020 đến ngày 30/06/2020

Phụ lục số 01

2. Các khoản đầu tư tài chính

	Số cuối kỳ		Số đầu năm		Đơn vị tính: VND
	Giá gốc	Giá trị hợp lý	Giá gốc	Giá trị hợp lý	
a. Chứng khoán kinh doanh					
b. Đầu tư nắm giữ đến ngày đáo hạn					
b1. Ngắn hạn	-	-	-	-	
b2. Dài hạn	5,200,000,000	-	5,200,000,000	-	
- Trái phiếu Ngân hàng Nông nghiệp và phát triển nông thôn Việt Nam (1)	5,200,000,000	(*)	5,200,000,000	(*)	
- Khác					

(1) Trái phiếu Ngân hàng Nông nghiệp và phát triển nông thôn Việt Nam phát hành.

Mệnh giá trái phiếu: 1.000.000 VND/Trái phiếu.

Kỳ hạn: 7 năm.

Số lượng : 5.200 Trái phiếu phát hành tại ngày 24/09/2019.

Tổng mệnh giá trái phiếu: 5.200.000.000 VND.

Lãi suất của trái phiếu áp dụng cho toàn bộ kỳ hạn là lãi suất thả nổi (lãi suất có điều chỉnh định kỳ) và được xác định theo công thức sau:

Lãi suất = Lãi suất tham chiếu + 1,2 % /năm.

Tiền lãi Trái phiếu được trả sau, định kỳ một năm một lần vào ngày thanh toán lãi là ngày 24/09 hàng năm.

(*) Tại ngày báo cáo, Công ty chưa xác định giá trị hợp lý của các công cụ tài chính này để thuyết minh trong báo cáo tài chính riêng bởi vì không có giá niêm yết trên thị trường cho các công cụ tài chính này và các Chuẩn mực Kế toán Việt Nam, Chế độ Kế toán Doanh nghiệp Việt Nam hiện không có hướng dẫn về cách tính giá trị hợp lý sử dụng các kỹ thuật định giá. Giá trị hợp lý của các công cụ tài chính này có thể khác với giá trị ghi sổ của chúng.

CÔNG TY CP TM ĐẦU TƯ DÀU KHÍ NAM SÔNG HẬU
 Ấp Phú Thạnh, TT Mái Dầm, H. Châu Thành, Tỉnh Hậu Giang

Thuyết minh báo cáo tài chính hợp nhất giữa niên độ
 Cho kỳ kế toán từ ngày 01/01/2020 đến ngày 30/06/2020

Phụ lục số 01

2. Các khoản đầu tư tài chính

	Số cuối kỳ		Số đầu năm		Đơn vị tính: VND
	Tỷ lệ sở hữu	Giá gốc hợp lý	Tỷ lệ sở hữu	Giá trị hợp lý	
c. Đầu tư góp vốn vào đơn vị khác					
Đầu tư góp vốn vào công ty con	-	-	-	-	-
Đầu tư góp vốn vào công ty liên doanh, liên kết	46.2%	249,638,642,980	46.2%	253,100,977,598	-
Công ty CP Kho cảng ngoại quan và thương mại dầu khí NSH Gò Công	46.2%	231,033,259,413 (*)	46.2%	234,684,111,518 (*)	-
Công ty CP Thương mại Chợ Gạo	27.3%	18,605,383,567 (*)	27.3%	18,416,866,080 (*)	-

CÔNG TY CP TM ĐẦU TƯ DẦU KHÍ NAM SÔNG HẬU
 Ấp Phú Thạnh, TT Mái Dầm, H. Châu Thành, Tỉnh Hậu Giang

Thuyết minh báo cáo tài chính hợp nhất giữa niên độ
 Cho kỳ kế toán từ ngày 01/01/2020 đến ngày 30/06/2020

	Số cuối kỳ		Số đầu năm		Đơn vị tính: VND
	Giá gốc	Giá trị hợp lý	Giá gốc	Giá trị hợp lý	
Đầu tư góp vốn vào đơn vị khác					
	-	-	10,180,283,799	-	(10,180,283,799)
			6.8%	(*)	(7,091,000,000)
			3.3%	(*)	(3,089,283,799)

(*) Tại ngày báo cáo, Công ty chưa xác định giá trị hợp lý của các công cụ tài chính này để thuyết minh trong báo cáo tài chính riêng bởi vì không có giá niêm yết trên thị trường cho các công cụ tài chính này và các Chuẩn mực Kế toán Việt Nam, Chế độ Kế toán Doanh nghiệp Việt Nam hiện không có hướng dẫn về cách tính giá trị hợp lý sử dụng các kỹ thuật định giá. Giá trị hợp lý của các công cụ tài chính này có thể khác với giá trị ghi sổ của chúng.

Chi tiết các khoản đầu tư

Tên	Địa chỉ	Hoạt động kinh doanh chính
Công ty CP Kho cảng ngoại quan và thương mại dầu khí NSH Gò Công	Ấp Đồi Ma, X. Kiểng Phước, H. Gò Công Đông, tỉnh Tiền Giang.	Kinh doanh xăng dầu, bán lẻ nhiên liệu động cơ.
Công ty CP Thương mại Chợ Gạo	Ô 1, Khu II, Thị trấn Chợ Gạo, Huyện Chợ Gạo, Tỉnh Tiền Giang.	Kinh doanh xăng dầu, bán lẻ nhiên liệu động cơ.



CÔNG TY CP TM ĐẦU TƯ DẦU KHÍ NAM SÔNG HẬU

Áp Phú Thạnh, TT Mái Dầm, H. Châu Thành, Tỉnh Hậu Giang

Thuyết minh báo cáo tài chính hợp nhất giữa niên độ

Cho kỳ kế toán từ ngày 01/01/2020 đến ngày 30/06/2020

Phụ lục số 02

11. Tăng, giảm tài sản cố định hữu hình

Khoản mục	Nhà cửa vật kiến trúc	Máy móc thiết bị	Phương tiện vận tải truyền dẫn	Thiết bị dụng cụ quản lý	Khác	Đơn vị tính: VND	
						Tổng cộng	
Nguyên giá							
Số đầu năm	339,086,012,681	713,154,987,728	317,765,619,754	5,611,115,399	1,182,515,062	1,376,800,250,624	
- Mua trong năm	1,861,103,035	151,500,000	1,282,354,545			3,294,957,580	
- Đầu tư XDCB hoàn thành	2,088,928,363		1,211,247,098			3,300,175,461	
- Tăng khác						-	
- Chuyển sang BĐS đầu tư						-	
- Thanh lý, nhượng bán						-	
- Giảm khác						-	
Số cuối năm	343,036,044,079	713,306,487,728	320,259,221,397	5,611,115,399	1,182,515,062	1,383,395,383,665	
Giá trị hao mòn							
Số đầu năm	116,030,728,766	110,506,778,961	91,463,047,900	4,588,719,572	1,182,515,062	323,771,790,261	
- Khấu hao trong năm	15,326,740,547	20,710,789,079	17,535,115,520	133,231,062		53,705,876,208	
- Tăng khác						-	
- Chuyển sang BĐS đầu tư						-	
- Thanh lý nhượng bán						-	
- Giảm khác						-	
Số cuối năm	131,357,469,313	131,217,568,040	108,998,163,420	4,721,950,634	1,182,515,062	377,477,666,469	
Giá trị còn lại							
Tại ngày đầu năm	223,055,283,915	602,648,208,767	226,302,571,854	1,022,395,827	-	1,053,028,460,363	
Tại ngày cuối năm	211,678,574,766	582,088,919,688	211,261,057,977	889,164,765	-	1,005,917,717,196	

- Giá trị còn lại cuối kỳ của TSCĐ hữu hình đang thế chấp 777,899,681,113 VND

- TSCĐ cuối kỳ đã khấu hao hết nhưng còn sử dụng: 14,724,722,890 VND

Phụ lục số 03

10. Tăng, giảm tài sản cố định vô hình

Đơn vị tính: VND

Khoản mục	Quyền sử dụng đất	Tổng cộng
Nguyên giá		
Số đầu năm	615,525,759,714	615,525,759,714
- Mua trong năm		-
- Tăng do góp vốn		-
- Đầu tư XDCB hoàn thành	44,663,900,000	44,663,900,000
- Tăng khác		-
- Thanh lý, nhượng bán		-
- Giảm khác		-
Số cuối năm	660,189,659,714	660,189,659,714
Giá trị hao mòn		
Số đầu năm	44,305,490,456	44,305,490,456
- Khấu hao trong năm	9,715,393,095	9,715,393,095
- Tăng khác		-
- Thanh lý nhượng bán		-
- Giảm khác		-
Số cuối năm	54,020,883,551	54,020,883,551
Giá trị còn lại		
Tại ngày đầu năm	571,220,269,258	571,220,269,258
Tại ngày cuối năm	606,168,776,163	606,168,776,163

- Giá trị còn lại cuối kỳ của TSCĐ hữu hình đang thế chấp:

330,427,188,824 VND

- TSCĐ cuối kỳ đã khấu hao hết nhưng còn sử dụng:

3,955,524,932 VND

CÔNG TY CP TM ĐẦU TƯ DẦU KHÍ NAM SÔNG HẬU

Áp Phú Thạnh, TT Mái Dầm, H. Châu Thành, Tỉnh Hậu Giang

Thuyết minh báo cáo tài chính hợp nhất giữa niên độ
Áp Phú Thạnh, TT Mái Dầm, H. Châu Thành, Tỉnh Hậu Giang

Phụ lục số 02 - tiếp theo

12. Tăng, giảm bất động sản đầu tư

Đơn vị tính: VND

Khoản mục	Số đầu năm	Tăng trong kỳ	Giảm trong kỳ	Số cuối kỳ
a. Bất động sản đầu tư cho thuê				
Nguyên giá	481,576,120,000	-	-	481,576,120,000
- Quyền sử dụng đất	481,576,120,000	-	-	481,576,120,000
Giá trị hao mòn lũy kế				
Giá trị còn lại	481,576,120,000	-	-	481,576,120,000
- Quyền sử dụng đất	481,576,120,000	-	-	481,576,120,000
b. Bất động sản đầu tư chờ tăng giá				

Bất động sản đầu tư này bao gồm 28 quyền sử dụng đất tại huyện Châu Thành, tỉnh Hậu Giang, diện tích: 44.728,9 m². Thuộc dự án: Dự án đầu tư Khu trung tâm điều hành Khu công nghiệp Sông Hậu, huyện Châu Thành; được Công ty nắm giữ với mục đích chờ tăng giá. Ban Tổng Giám đốc đánh giá bất động sản này tại thời điểm kết thúc năm tài chính không suy giảm giá trị nên Công ty không trích lập dự phòng.



CÔNG TY CP TM ĐẦU TƯ DẦU KHÍ NAM SÔNG HẬU

Áp Phú Thạnh, TT Mái Dầm, H. Châu Thành, Tỉnh Hậu Giang

Phụ lục số 04

15. Vay và nợ thuê tài chính

Thuyết minh báo cáo tài chính hợp nhất giữa niên độ
Cho kỳ kế toán từ ngày 01/01/2020 đến ngày 30/06/2020

	Số cuối kỳ			Trong kỳ			Số đầu năm			Đơn vị tính: VND
	Giá trị	Số có khả năng trả nợ	Tăng	Giảm	Giá trị	Số có khả năng trả nợ	Giá trị	Số có khả năng trả nợ		
a. Ngân hạn										
Vay ngắn hạn	2,348,199,003,215	2,348,199,003,215	2,597,499,648,558	1,930,878,286,508	1,681,577,641,165	1,681,577,641,165	1,681,577,641,165	1,681,577,641,165		
Ngân hàng TMCP Đầu tư và Phát triển Việt Nam - SGD 2 (1)	2,002,541,066,034	2,002,541,066,034	1,698,092,107,503	966,380,850,000	1,681,577,641,165	1,681,577,641,165	1,681,577,641,165	1,681,577,641,165		
Ngân hàng Nông nghiệp và Phát triển nông thôn Việt Nam- CN Sài Gòn (2)	200,000,000,000	200,000,000,000	449,000,000,000	419,000,000,000	170,000,000,000	170,000,000,000	170,000,000,000	170,000,000,000		
Ngân hàng TMCP Sài Gòn Thương Tín (3)	56,242,889,927	56,242,889,927	360,243,603,801	360,987,142,118	56,986,428,244	56,986,428,244	56,986,428,244	56,986,428,244		
Ngân hàng Nông nghiệp và Phát triển Nông thôn- CN Sóc Trăng (4)	64,000,000,000	64,000,000,000	64,000,000,000		-	-	-	-		
Vay cá nhân (5)	25,415,047,254	25,415,047,254	26,163,937,254	184,510,294,390	183,761,404,390	183,761,404,390	183,761,404,390	183,761,404,390		
b. Dài hạn	714,749,225,462	714,749,225,462	-	-	714,749,225,462	714,749,225,462	714,749,225,462	714,749,225,462		
Ngân hàng TMCP Đầu tư và Phát triển Việt Nam - SGD 2 (6)	714,449,225,462	714,449,225,462	-	-	714,449,225,462	714,449,225,462	714,449,225,462	714,449,225,462		
Công ty TNHH TM Xăng dầu VITRAPEC (7)	300,000,000	300,000,000			300,000,000	300,000,000	300,000,000	300,000,000		
Tổng cộng	3,062,948,228,677	3,062,948,228,677	2,597,499,648,558	1,930,878,286,508	2,396,326,866,627	2,396,326,866,627	2,396,326,866,627	2,396,326,866,627		

(1) Khoản vay tại Ngân hàng TMCP Đầu tư và Phát triển Việt Nam- Sở giao dịch 2 theo Hợp đồng tín dụng hạn mức số 01/2019/4618782/HĐTD ngày 28 tháng 11 năm 2019 Mục đích vay vốn: Bổ sung vốn lưu động, bảo lãnh, mở L/c, chết khấu

Hạn mức tín dụng: 2.800.000.000 đồng

Thời hạn cấp hạn mức: Đến hết ngày 30/06/2020 hoặc đến khi hạn mức tín dụng được phê duyệt

Thời hạn vay: Theo từng lần nhận nợ của Công ty CP TMĐT Dầu khí Nam Sông Hậu

Lãi suất vay: Theo từng giấy nhận nợ

CÔNG TY CP TM ĐẦU TƯ DẦU KHÍ NAM SÔNG HẬU

Áp Phú Thạnh, TT Mái Dầm, H. Châu Thành, Tỉnh Hậu Giang

Thuyết minh báo cáo tài chính hợp nhất giữa niên độ

Cho kỳ kế toán từ ngày 01/01/2020 đến ngày 30/06/2020

- (2) Khoản vay tại Ngân hàng Nông Nghiệp và Phát triển Nông thôn Việt Nam- CN Sài Gòn theo Hợp đồng tín dụng số 1600- LAV- 2020000698 ngày 18 tháng 05 năm 2020
- Mục đích vay: Bổ sung vốn lưu động phục vụ sản xuất kinh doanh
- Hạn mức cấp tín dụng: 1.000.000.000.000 đồng. Hạn mức dư nợ tối đa: 300.000.000.000 đồng
- Thời hạn cấp hạn mức: Đến ngày 13/05/2021
- Thời hạn cho vay: Theo từng giấy nhận nợ
- Lãi suất vay: Theo từng giấy nhận nợ
- (3) Vay ngân hàng TMCP Sài Gòn Thương Tin- CN Tiền Giang theo hợp đồng tín dụng hạn mức số LD1917600437 ngày 03 tháng 07 năm 2019 ký nhận 3 bên gồm: Bên cấp tín dụng: Ngân hàng TMCP Sài Gòn Thương Tín, bên được cấp tín dụng : Công ty Cổ phần thương mại Dầu khí Thuận Tiến và bên đảm bảo: Ông Bùi Ngọc Yên.
- Hạn mức tín dụng: 57.000.000.000 đồng
- Mục đích vay: Bổ sung vốn kinh doanh xăng dầu
- Thời hạn cấp hạn mức: 12 tháng
- Lãi suất: Lãi suất quy định cụ thể theo từng giấy nhận nợ
- (4) Vay ngân hàng Nông nghiệp và Phát triển Nông thôn- CN Sóc trăng theo hợp đồng tín dụng số 7600-LAV-202000549 ngày 04 tháng 06 năm 2020
- Hạn mức cấp tín dụng: 64.000.000.000 đồng
 - Mục đích: Bổ sung vốn lưu động kinh doanh xăng dầu
 - Thời hạn duy trì hạn mức: 12 tháng
 - Thời hạn cho vay: theo từng giấy nhận nợ cụ thể
 - Lãi suất cho vay: Lãi suất thả nổi, lãi suất tại thời điểm ký hợp đồng là 9%/năm
- (5) Hợp đồng vay ngắn hạn với các cá nhân nhằm mục đích bổ sung vốn lưu động tại các chi nhánh. Lãi suất 0%. Thời hạn: 06 tháng.
- (6) Khoản vay Ngân hàng TMCP Đầu tư và Phát triển Việt Nam – Chi nhánh Sở giao dịch 2, lãi suất vay trong hạn bằng lãi suất tiết kiệm dân cư kỳ hạn 12 tháng (lãi trả sau) cộng tối thiểu 1%/năm, được điều chỉnh 6 tháng/lần theo thông báo từng lần điều chỉnh, thời hạn vay tối đa 144 tháng kể từ ngày rút khoản vay đầu tiên. Nợ gốc và lãi được ân hạn tối đa 24 tháng kể từ ngày giải ngân đầu tiên, số tiền vay được hoàn trả theo lịch trả nợ.

CÔNG TY CP TM ĐẦU TƯ DẦU KHÍ NAM SÔNG HẬU
 Ấp Phú Thạnh, TT Mái Dầm, H. Châu Thành, Tỉnh Hậu Giang

Thuyết minh báo cáo tài chính hợp nhất giữa niên độ
 Cho kỳ kế toán từ ngày 01/01/2020 đến ngày 30/06/2020

Phụ lục số 05

22. Vốn chủ sở hữu

a. Bảng đối chiếu biến động của vốn chủ sở hữu

	Vốn góp của chủ sở hữu	Lợi nhuận sau thuế chưa phân phối	Lợi ích cổ đông không kiểm soát	Đơn vị tính: VND
Số dư đầu năm trước	800,000,000,000	191,012,419,667	33,009,777,379	1,024,022,197,046
- Tăng vốn trong năm trước	400,561,320,000			400,561,320,000
- Lãi trong năm trước		123,582,193,092		123,582,193,092
- Tăng khác				
- Trích lập các quỹ		(36,161,760,790)	89,476,630,058	89,476,630,058
- Lỗ trong năm trước			(107,340,606)	(36,269,101,396)
- Chuyển lợi nhuận thành vốn góp	61,406,480,000		(740,949,395)	(740,949,395)
- Giảm khác		(61,406,480,000)		
		(3,476,474,902)		(3,476,474,902)
Số dư đầu năm nay	1,261,967,800,000	213,549,897,067	121,638,117,436	1,597,155,814,503
- Tăng khác		1,982,795,642		1,982,795,642
- Trích lập các quỹ		(8,800,000,000)		(8,800,000,000)
- Lỗ trong năm nay			(1,545,759,016)	(1,545,759,016)
- Giảm khác			(46,647,795,642)	(46,647,795,642)
Số dư cuối năm nay	1,261,967,800,000	208,768,320,085	73,444,562,778	1,544,180,682,863

